

Thomson Reuters Account について

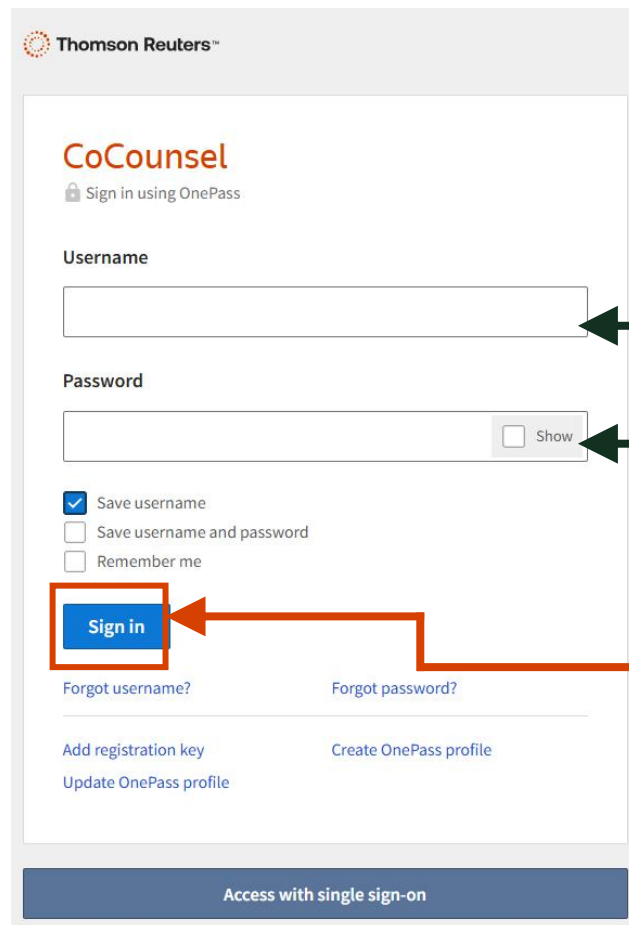
2025年12月

目次

概要	Thomson Reuters Accountとは？	ページ3
アカウント設定	Thomson Reuters Accountの作成	ページ4
ライセンス追加	Registration Key（登録キー）の追加	ページ10
パスワード変更	パスワード変更	ページ18
SSO	Single-Sign onを利用してログイン	ページ20

Thomson Reuters Accountとは

「トムソン・ロイター アカウント」は、弊社製品で共通してご利用いただける、お客様専用のログインアカウントです。お客様のメールアドレスとパスワードを登録して作成されます。



メールアドレス

パスワード

「Sign in」をクリック

Thomson Reuters Accountについて

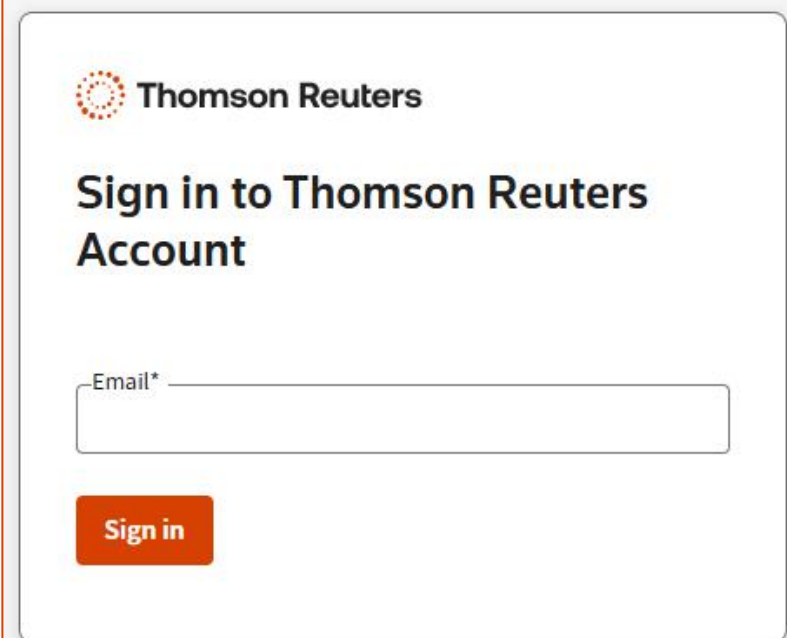
Q1. なぜこのアカウントが必要なのですか？

このアカウントが一つあると、ご契約中のすべてのリーガル製品（CoCounsel, Practical Law, Westlawなど）に、同じIDとパスワードでログインできます。製品ごとにパスワードを管理する手間がなくなり、とても便利です。

Q2. 製品はどのように自分のアカウントに登録されるのですか？

ご契約いただいた製品は、弊社にて「登録キー（Registration Key）」という仕組みを使い、お客様のアカウントへ事前に登録（紐づけ）しています。

このキーを初回に一度ご登録いただくと、次回以降はキーを入力する必要はなくなり、アカウントへのログインだけで製品にアクセスできるようになります。

A screenshot of the Thomson Reuters sign-in interface. At the top left is the Thomson Reuters logo, consisting of a red circular icon with dots and the text "Thomson Reuters". Below the logo, the text "Sign in to Thomson Reuters Account" is displayed in a bold, black font. Underneath this text is a text input field with the label "Email*" to its left. Below the input field is an orange rectangular button with the text "Sign in" in white.

トムソン・ロイター アカウントの作成

ステップ1：利用開始のウェルカムメール

まず、下記のメールが届いているか確認してください。
仮に受信トレイに見当たらない場合、迷惑メールフォルダも確認してください。

- 件名：

【重要】Thomson Reuters製品の利用に関するご案内/ Activating your Thomson Reuters legal products

- 送信先：

support@westlawjapan.com



お客様情報

お客様名：[氏名] 様

お客様番号：[お客様番号]

製品登録キー有効日：[YYYY]年[MM]月[DD]日

この度、トムソン・ロイターのリーガル製品にお申込みいただき、誠にありがとうございます。
お客様のアカウントのご利用準備が整いましたので、ご案内いたします。
下記の手順に沿って、製品の利用開始設定をお願いいたします。

【製品と登録キー/ Products and Registration Keys】

初回ログインには、以下の製品登録キーが必要です。

製品名/ Products	登録キー/ Registration key	有効化 URL/ Activation link
CoCounsel	1XXX-XXXX	今すぐ有効化/ Activate now
Practical Law	1XXX-XXXX	今すぐ有効化/ Activate now
Westlaw Edge US	1XXX-XXXX	今すぐ有効化/ Activate now

ステップ2：「今すぐ有効化/Activate now」をクリック

「今すぐ有効化/Activate now」をクリックして、アカウント作成ページに進んでください。

アカウント作成は以下のURLからでもアクセスできます。

<https://account.thomsonreuters.com/en-us/profile/create-account>



お客様情報

お客様名：[氏名] 様

お客様番号：[お客様番号]

製品登録キー有効日：[YYYY]年[MM]月[DD]日

この度、トムソン・ロイターのリーガル製品にお申込みいただき、誠にありがとうございます。お客様のアカウントのご利用準備が整いましたので、ご案内いたします。下記の手順に沿って、製品の利用開始設定をお願いいたします。

【製品と登録キー / Products and Registration Keys】

初回ログインには、以下の製品登録キーが必要です。

製品名/ Products	登録キー/ Registration key	有効化 URL/ Activation link
CoCounsel	1XXX-XXXX	今すぐ有効化/Activate now
Practical Law	1XXX-XXXX	今すぐ有効化/ Activate now
Westlaw Edge US	1XXX-XXXX	今すぐ有効化/ Activate now

ステップ3：アカウントを作成します

Create an account

Access your products with a single Thomson Reuters Account.

i OnePass customers: To assign your registration key to a new Thomson Reuters Account, complete the **Create an account** form below.

If you already have an account, then sign in.

Sign in

All fields are required.

First name*

Last name*

Email*

名前/ファーストネーム（ローマ字）

名字/ラストネーム（ローマ字）

メールアドレス

ステップ3：アカウントを作成します（続き）

Your new password must contain:

- ✓ At least 8 characters in length

At least 3 of the following:

- An uppercase letter (A-Z)
- ✓ A lowercase letter (a-z)
- ✓ A number (0-9)
- ✓ A special character (@#!, etc.)

New password*

Confirm new password*

Preferred language

English (US) ▼

Security question

Add a security question to recover your account.

Choose a security question

What is your city of birth? ▼

Answer*

(Minimum of 4 alphanumeric characters.)

Continue

パスワードの条件：

- 半角8文字以上の長さ
- 以下のうち3種類以上を含めること：
 - 大文字 (A-Z)
 - 小文字 (a-z)
 - 数字 (0-9)
 - 記号 (@#!など)

パスワード入力

インターフェイスの希望言語

セキュリティー質問

セキュリティー回答（半角英数字4文字以上）

入力完了の際、「Continue」をクリック

ステップ4：製品を登録します

Home / Products / Register product

Register a product

Before using a product, you must activate it by adding a registration key. Keys are made up of 10 characters. Register your products by adding their registration keys below.

*Indicates required field

Product*

Westlaw

Registration key*

XXXX-XXX

Key name*

Enter a name to identify your key later.

Westlaw Edge + CoCounsel Trial

☐ Set as default

製品名は以下のように表示されます。

- Westlaw Edge/Next → **Westlaw**
- Practical Law → **UK Legal**
- CoCounsel Core → **CoCounsel**
- CoCounsel Drafting → **CoCounsel Drafting**

お手数ですが、必要に応じて以下の手順を繰り返し、ご利用の全製品をご登録ください。（詳細は次のページ以降）

製品名は自動的に表示

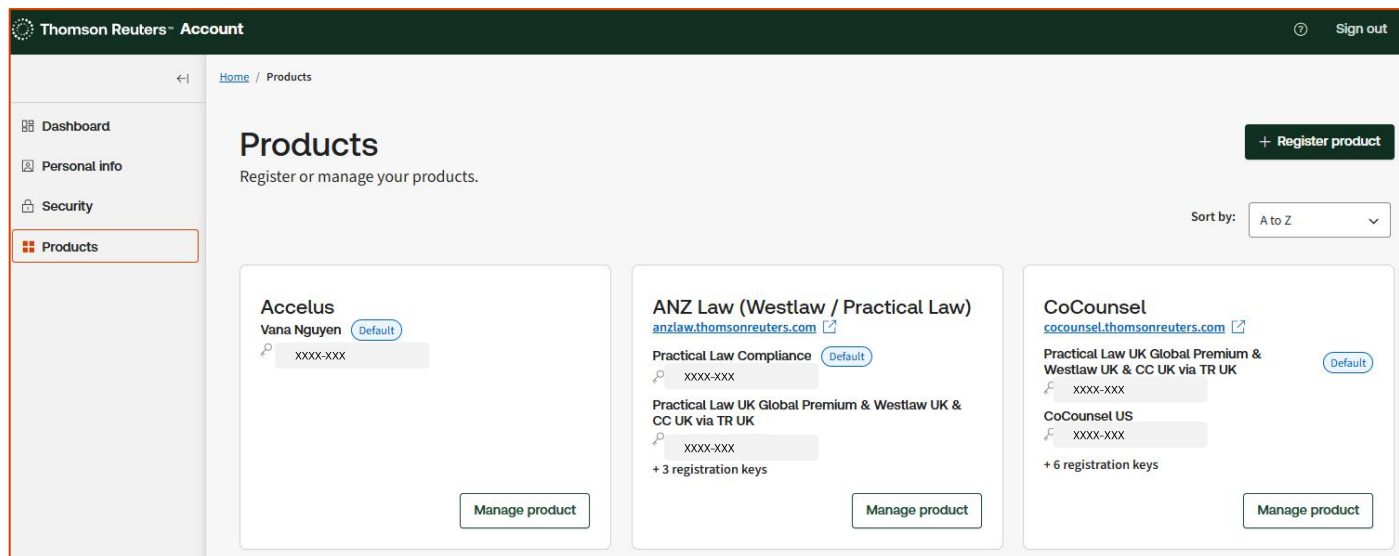
登録キーは自動的に表示

複数の登録キーがある場合は、識別のために任意のラベルを設定してください。

入力完了の際、「Add key」をクリック

Registration Key (登録キー) の登録

ステップ1：トムソン・ロイターのアカウント設定ページにアクセスします



製品管理ページは以下のURLからアクセスできます。

<https://account.thomsonreuters.com/en-us/profile/products>

ステップ2：各製品を登録します

Thomson Reuters Account

Home / Products

Products

Register or manage your products.

Sort by: A to Z

+ Register product

Accelus
Vana Nguyen (Default)
XXXX-XXX
Manage product

ANZ Law (Westlaw / Practical Law)
anzlaw.thomsonreuters.com
Practical Law Compliance (Default)
XXXX-XXX
Practical Law UK Global Premium & Westlaw UK & CC UK via TR UK
XXXX-XXX
Manage product

CoCounsel
cocounsel.thomsonreuters.com
Practical Law UK Global Premium & Westlaw UK & CC UK via TR UK
XXXX-XXX
CoCounsel US
XXXX-XXX
+ 2 registration keys
Manage product

CoCounsel Drafting
Practical Law UK Global Premium & Westlaw UK & CC UK via TR UK (Default)
XXXX-XXX
Westlaw Precision & Practical Law US
XXXX-XXX
+ 1 registration key

Practical Compliance
practicalcompliance.thomsonreuters.com
Practical Law Compliance (Default)
XXXX-XXX

Practical Law CA (New Platform)
ca.practicallaw.thomsonreuters.com
Practical Law Compliance (Default)
XXXX-XXX
Practical Law UK Global Premium & Westlaw UK & CC UK via TR UK
XXXX-XXX

「+ Register product」をクリック

ステップ2：各製品を登録します（続き）

製品名は以下カテゴリーです。

- Westlaw Edge/Next → **Westlaw**
- Practical Law → **UK Legal**
- CoCounsel Core → **CoCounsel**
- CoCounsel Drafting → **CoCounsel Drafting**

お手数ですが、必要に応じて以下の手順を繰り返し、ご利用の全製品をご登録ください。

[Home](#) / [Products](#) / Register product

Register a product

Before using a product, you must activate it by adding a registration key. Keys are made up of letters and numbers.
Register your products by adding their registration keys below.

*Indicates required field

Product *

CoCounsel

Registration key*

XXXX-XXX

Key name*

Enter a name to identify your key later.

CoCounsel & Westlaw Edge trial

☐ Set as default

製品のカテゴリーを選択

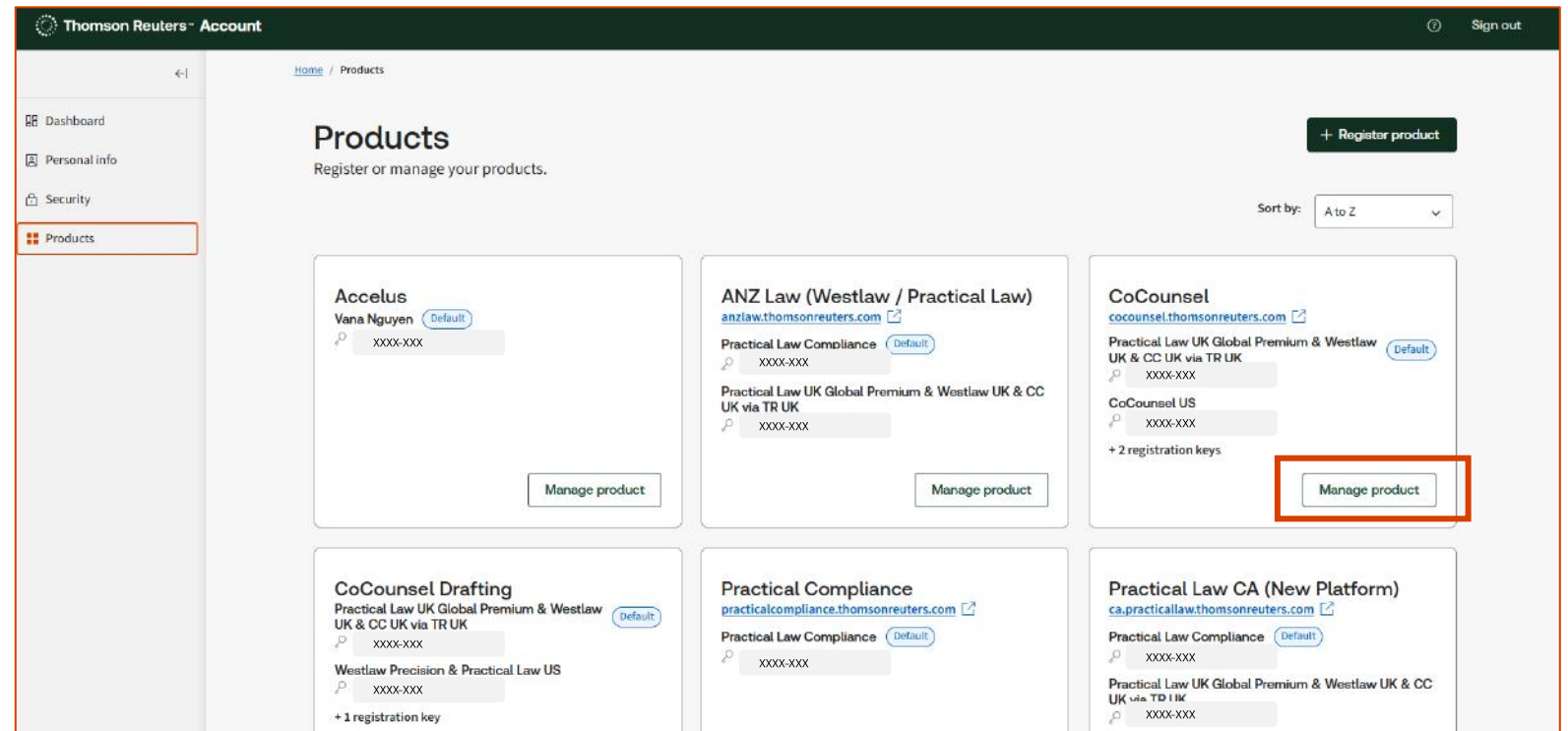
持っている登録キーを入力

複数の登録キーがある場合は、識別のために任意のラベルを設定してください。

入力完了の際、「Add key」をクリック

ステップ3：完了します

登録済みの製品は、
「Manage Product」から閲覧や
修正が可能です。



パスワード変更

パスワード初期化

パスワードを忘れた場合、初期化することが可能です。

- ① ログイン画面から、パスワード忘れた（Forgot password?）ボタンをクリック
- ② メールアドレスを入力
- ③ システムからパスワード初期化のURLを送り、URLをご利用し新しいパスワードを設定することができます

Thomson Reuters™

CoCounsel
Sign in using OnePass

Username

Password

☐ Show

☒ Save username
☐ Save username and password
☐ Remember me

Sign in

[Forgot username?](#) [Forgot password?](#)

[Add registration key](#) [Create OnePass profile](#)
[Update OnePass profile](#)

Access with single sign-on

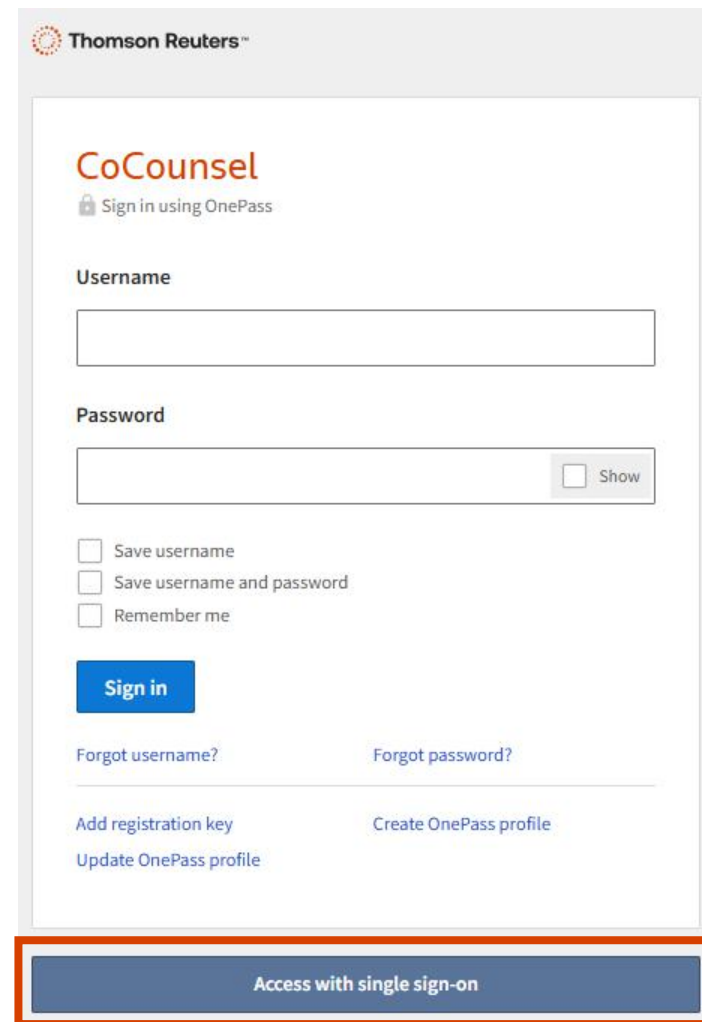
Single-Sign Onを 利用したログイン

※Single-Sign On事前設定の申し込みは必要です。

CoCounselにログインする方法： シングルサインオン（SSO）

弊社トムソン・ロイターの製品に、貴社のSingle Sign-on（SSO）をご利用してログインすることも可能です。Single Sign-onの事前設定が必要なので、詳細についてお問合せください。

① **Access with single sign-on**をクリック



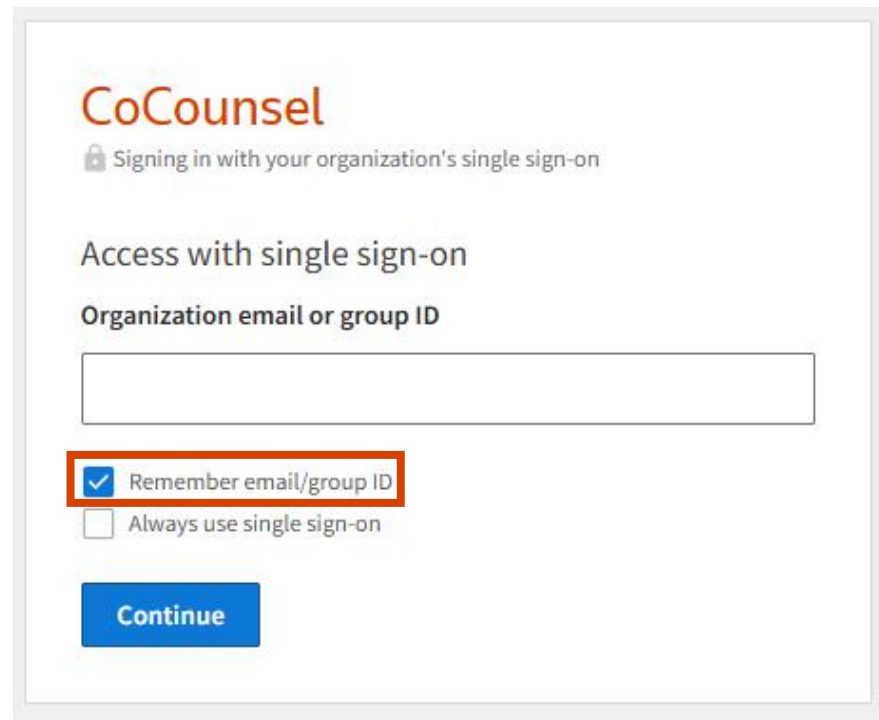
The screenshot shows the Thomson Reuters CoCounsel login interface. At the top, the Thomson Reuters logo is visible. Below it, the CoCounsel logo and a link to 'Sign in using OnePass' are displayed. The main form contains fields for 'Username' and 'Password', with a 'Show' button next to the password field. Below the password field are three checkboxes: 'Save username', 'Save username and password', and 'Remember me'. A blue 'Sign in' button is positioned below the checkboxes. At the bottom of the form, there are links for 'Forgot username?', 'Forgot password?', 'Add registration key', 'Create OnePass profile', and 'Update OnePass profile'. A red rectangular box highlights the 'Access with single sign-on' button at the very bottom of the page.

CoCounselにログインする方法： シングルサインオン（SSO）

② **Organization email or group ID**（メールアドレス）を記入

③ 次回も簡単にログインできるため、**Remember email/group ID**（メールアドレスを保存）をチェックすることを推薦しております

④ **Continue**ボタンをクリックして、貴社のSSOへログイン



The screenshot shows the CoCounsel login page for single sign-on. At the top, the CoCounsel logo is displayed in orange, followed by the text "Signing in with your organization's single sign-on" with a lock icon. Below this, the heading "Access with single sign-on" is shown. A label "Organization email or group ID" is positioned above a text input field. Underneath the input field, there are two checkboxes: "Remember email/group ID" which is checked and highlighted with a red rectangle, and "Always use single sign-on" which is unchecked. At the bottom of the form is a blue "Continue" button.

問い合わせ

電子メール：support@westlawjapan.com

サポートサイト：

<https://www.thomsonreuters.co.jp/ja/support-training.html>