


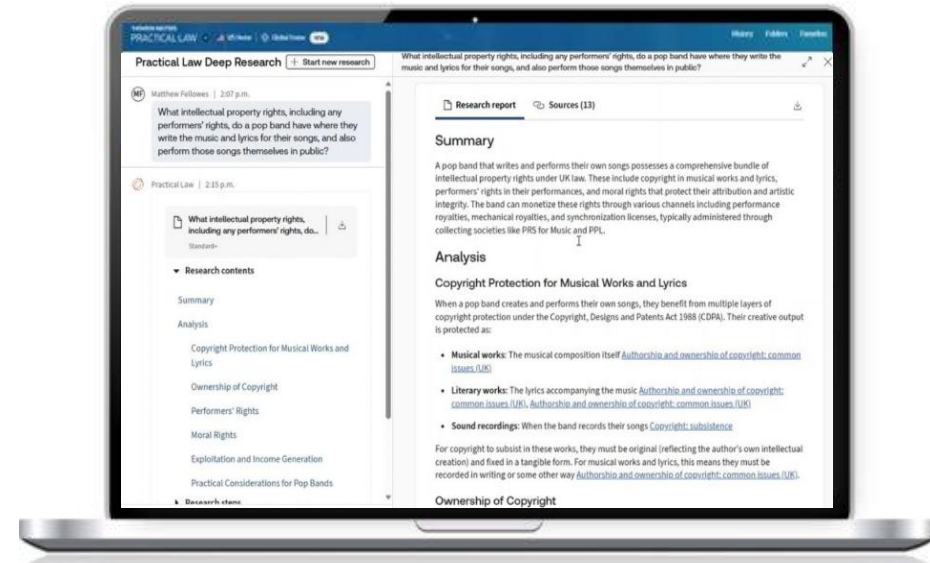
# Practical Law AI Deep Research クイックガイド




# Practical Law AI Deep Research

-法務部・弁護士の生産性を飛躍的に高める高機能リサーチツール-

- AIによる最短経路リサーチの実現
- 関連資料の自動抽出による即戦力アウトプット
- 根拠付きレポート即時生成による起案効率化
- Practical Law / Westlawを基盤とする確かな判断材料
- 多段階リサーチの一気に通貫処理と思考整理による確信ある意思決定支援

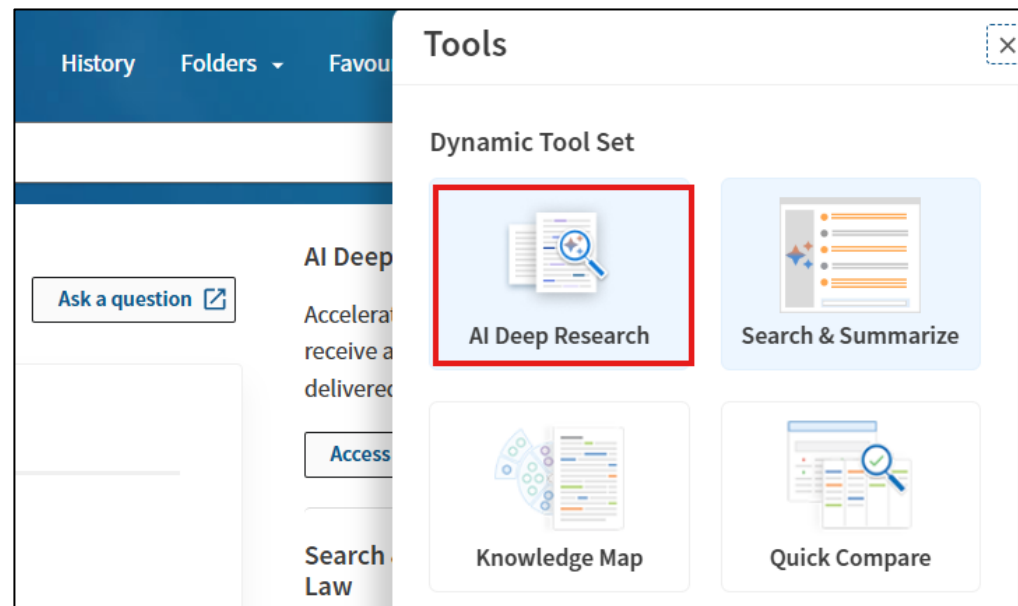


# クイックガイド

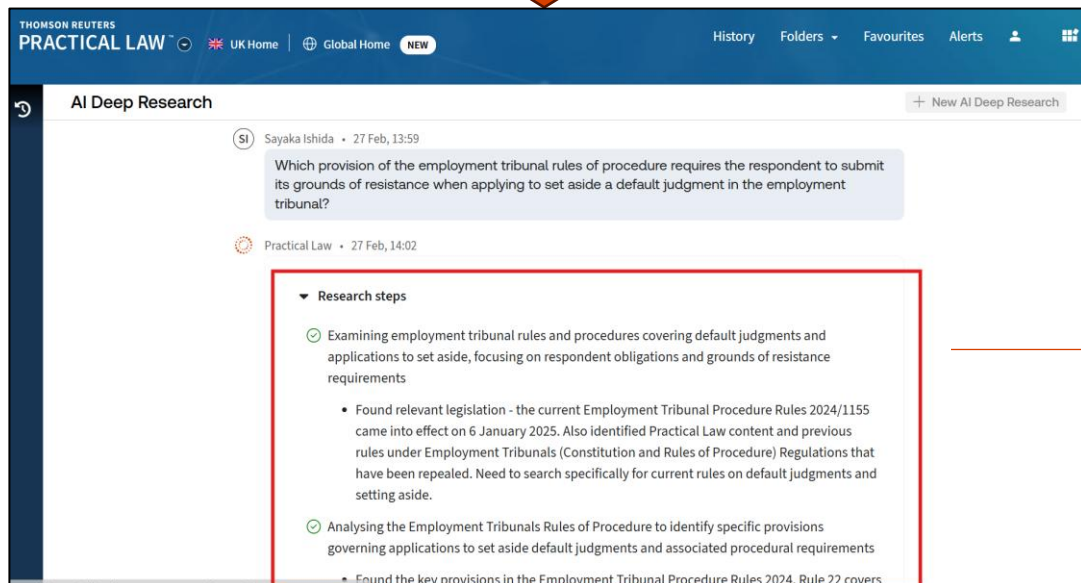
① Practical Law のホームページで、右上にあるツールボックスアイコン(  )を選択します。



②その後、右側に表示される「AI Deep Research」を選択します。



### ③次に、テキストボックスに質問を入力します。



### 💡 最適な結果を得るためのヒント

- ✓ 1~2文程度のシンプルな質問を記述してください。  
AI Deep Research は、実質的な法律調査に最適化されているため、複雑なプロンプトや命令形式は避けてください。
- ✓ 具体的な背景、キーワードなどを質問に含めてください。  
具体的な情報を提供することで、AI が質問に対し、最も関連性の高い文書や解説を見つけやすくなります。

- Settingより検索対象を選択できます。
- Email me when report is readyをオンにすると、レポート準備完了時にメール通知を受け取れます。

質問が送信されると、AI Deep Research が処理を開始し、リサーチの手順・進行状況・各ステップで得られたポイントを順番に表示します。

#### ④リサーチレポート結果が表示されます。

履歴を確認  
できます。

入力した質問  
が表示されま  
す。

レポートをダ  
ウンロードで  
きます。

リサーチレ  
ポートの目次  
が表示され、  
リンクで各項  
目へジャンプ  
できます。

目次の下部に  
は、AI Deep  
Researchによ  
るリサーチ手  
順一覧が表示  
されます。

The screenshot displays the 'AI Deep Research' interface. On the left, a sidebar shows the search history and a list of research contents and steps. The main area shows a search report titled 'Which provision of the employment tribunal rules of procedure requires the respondent to submit its grounds of resistance when applying to set aside a default judgment in the employment tribunal?'. The report includes a summary and a detailed section on 'Rule 33(2) of the Employment Tribunal Rules 2004'. A 'Sources' tab is highlighted, showing a list of sources with a download icon. A small window is open over one of the sources, displaying the document summary and supporting section.

Sources タブでは、引  
用文献一覧と全文リ  
ンク、AI サマリー、  
関連箇所のサポート  
情報を確認できま  
す。

Research report タブ  
では、要約からはじ  
まる詳細に整理され  
たリサーチレポート  
が表示されます。  
レポート結果には根  
拠情報へのリンクが  
挿入されているた  
め、引用元を確認し  
ながら、詳細な調査  
結果を効率的に読み  
進めることができます。

ソースリンクをクリックすると抜粋が小ウィンドウで表  
示され、全文を見る場合はタイトルをクリックします。

## よくある質問(2-1)

- **Practical Law AI Deep Research (以下、AI Deep Research)とは何ですか？**

法務リサーチの質問に対して正確で、徹底的で、包括的な回答を提供するために設計された、高度なエージェント型質問応答機能です。AI Deep Research は、徹底的で正確な法務リサーチを提供するためにエージェント型AIを使用します。複数のAIエージェントが連携して、リサーチレポートを生成・検証・改善します。信頼できる Practical Law の権威あるコンテンツに基づいており、法務専門家が複雑で多段階のリサーチにより高い確信をもって取り組めるようにします。これにより手作業の負担を減らし、リサーチから戦略策定、実行までのプロセスを加速します。

- **AI Deep Researchは Search & Summarize Practical Law とどう違いますか？**

Search & Summarize Practical Law は、簡単な法務質問に対して簡潔な回答を提供する質問応答機能です。処理時間は短く、回答は AI Deep Research よりも詳細性・構造化・網羅性が低いです。

AI Deep Researchは複雑な質問に対応し、処理はエージェント型で多段階かつ徹底的になるよう設計されています。処理時間は通常より長くなる一方、出力はより詳細で整理されたリサーチレポートとなり、本文中の引用と Sources 一覧により迅速に検証できます。

- **リサーチレポートはどのように生成されますか？**

ユーザーが質問を送信すると、エージェント型AIが Practical Law の権威あるコンテンツを用いて、構造化された複数ステップのリサーチ計画を自律的に作成し、その後、多段階の分析と並行ワークストリームで実行して効率的に回答へ到達します。

また、結果がどのように生成されたかをユーザーが確認できるよう、リサーチ経路を示す透明性のある方法論に従います。出力は、リンク付の目次、本文中の引用、検証しやすいSourcesタブを備えた包括的レポートです。

## よくある質問(2-2)

- **リサーチレポートの生成に使われるコンテンツは何ですか？**

AI Deep Researchは、 Practical Lawのメンテナンスされているコンテンツと、必要であれば関連する一部の過去の資料を用いて、包括的なリサーチレポートを生成します。ただし、Standard Document(標準文書)や Clause(条項)そのものの文言は参照しません。一方で、それらに付随するドラフティングノート(起案注釈)やガイダンスは活用します。

- **検証プロセスはどのように機能しますか？**

初期ドラフト作成後、別のAIエージェントが各文と引用をレビューして正確性を確保します。引用が正しく対応付けられているか、記述が根拠に支えられているかを確認し、必要に応じてレポートを書き直します。これによりエラー率が大幅に低減されます。

- **AI Deep Researchにアクセスするために必要なサブスクリプションは何ですか？**

Practical Law Dynamic Tool Set へのサブスクリプションアクセスを持つすべてのお客様は、自動的にAI Deep Research にアクセスできます。

ただし Search & Summarize 機能が抑止されているお客様は、自動的にAI Deep Researchにアクセスできません。

※本機能の出力には不正確な情報を含む可能性があるため、必ず追加のリサーチにより検証のうえご利用ください。

AI Deep Research は従来の法務リサーチを補完する目的に限り用い、クライアントへの助言や訴訟書面作成に単独で依拠しないでください。

## Practical Lawヘルプサイト

[Practical Law / Westlaw Nextご利用ガイド : Practical law - Westlaw Japan](#)  
[| 判例・法令検索・判例データベース | トムソン・ロイター](#)

その他製品トレーニングやご相談はカスタマーサクセス担当へ  
お気軽にお問い合わせください。