

CoCounsel Drafting UK 利用マニュアル

2025年9月

CoCounsel Drafting

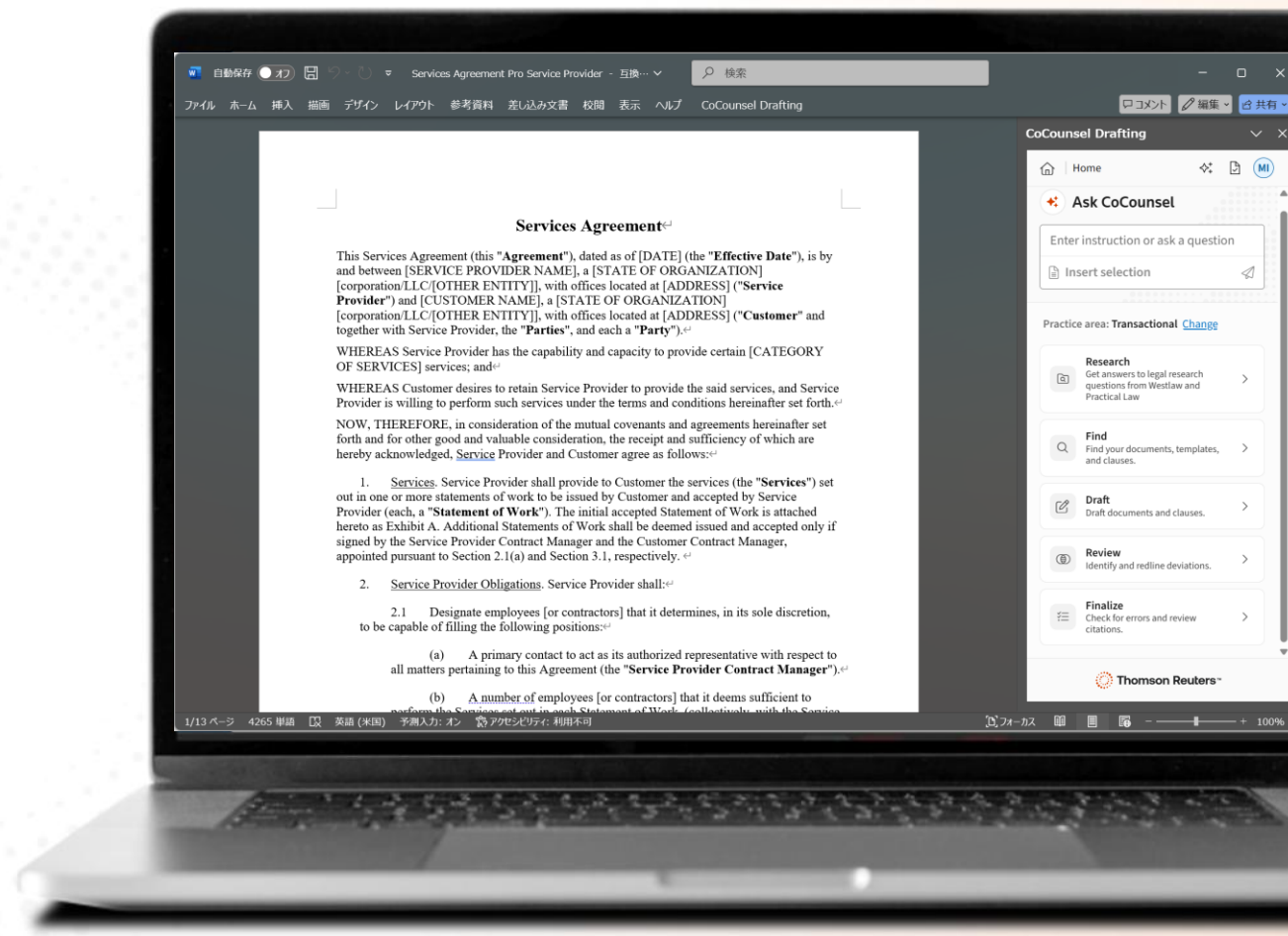
英文契約書のドラフト・レビューを 強力にサポート

CoCounselのWordアドイン。

Practical Lawと連携して英文契約書を作成。

普段使用しているMicrosoft Word上で生成AIを活用し、契約書を直接編集。

- ひな形となる文書の検索
- 条文のドラフト
- プレイブックに従ったレビュー
- エラーの検知と修正



2025年9月：画面が更新され、さらに利用しやすくなりました。

Home：

よく使われる機能にアクセスできます。

Start here
開始

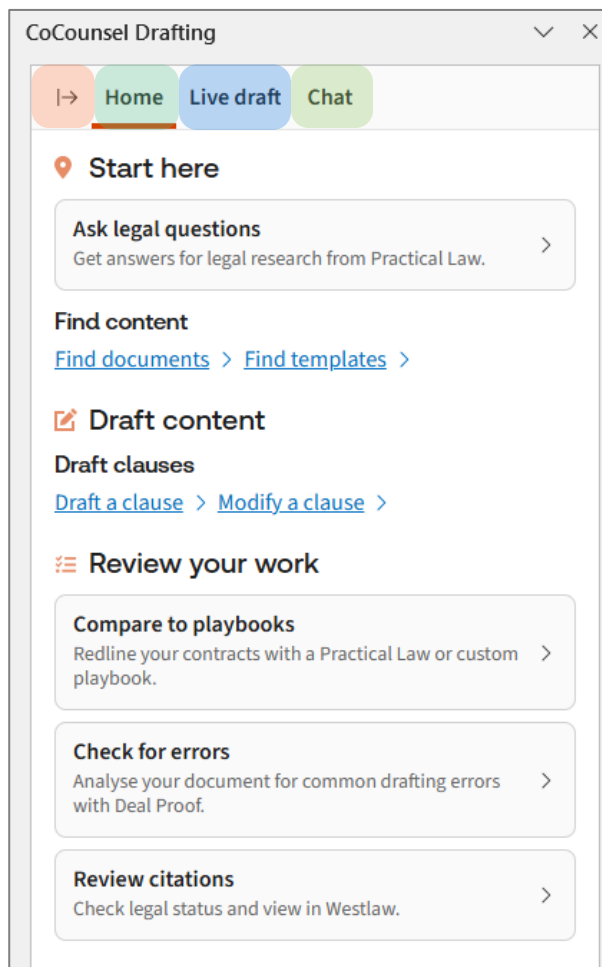
Draft content
ドラフト

Review your work
レビュー

契約書ドラフティングの手順が、
シンプルになります。

Ask legal questions

Practical Lawを活用したリサーチが
新たに可能になります。



→ 左側メニュー：

CoCounsel Draftingの全機能や設定に
アクセスできます。

Live draft：

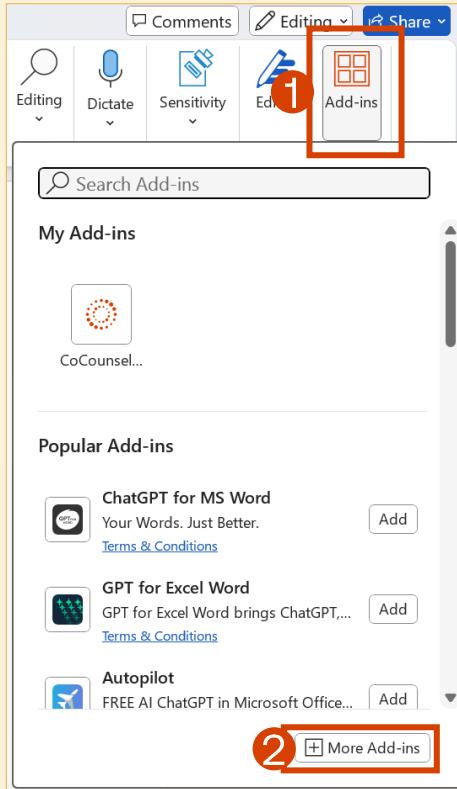
CoCounselは開いている文書を認識し、
スピーディーに文章要約、修正などできます。

Chat：

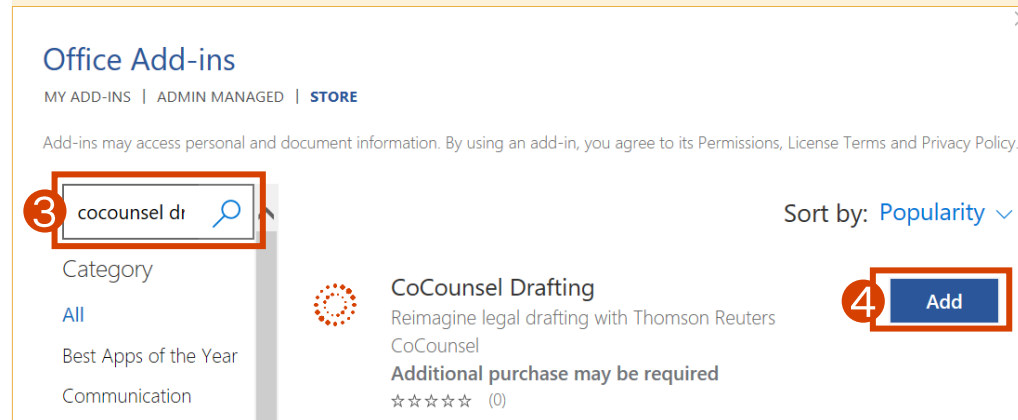
CoCounsel Coreすべてのスキルや過去の案件履歴を
活用できます。

CoCounsel Draftingを インストール

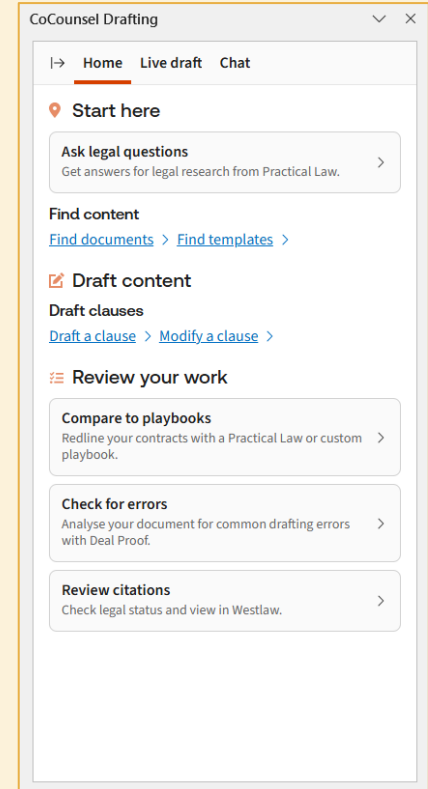
CoCounsel DraftingはMicrosoft Wordのアドイン形式でインストール



「ファイル」
→ 「アドインの取得」 →
「その他のアドイン」を選択します。



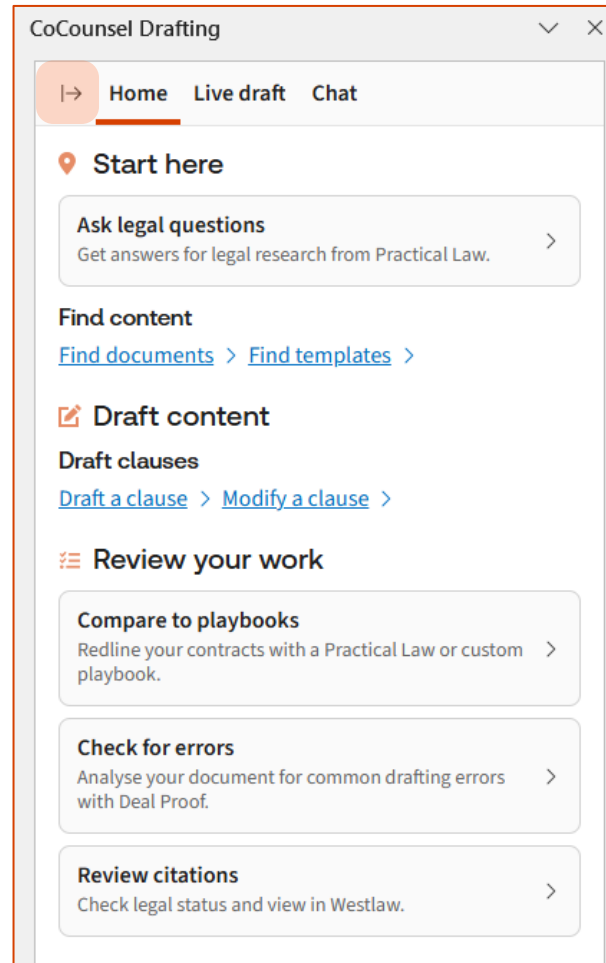
「CoCounsel Drafting」を入力し検索
→ 「追加」を選択します。
その後、CoCounsel DraftingタブがWord上
表示します。



CoCounsel Draftingタブにて
ログイン
→ 利用開始ができます。

|→ 左側メニュー

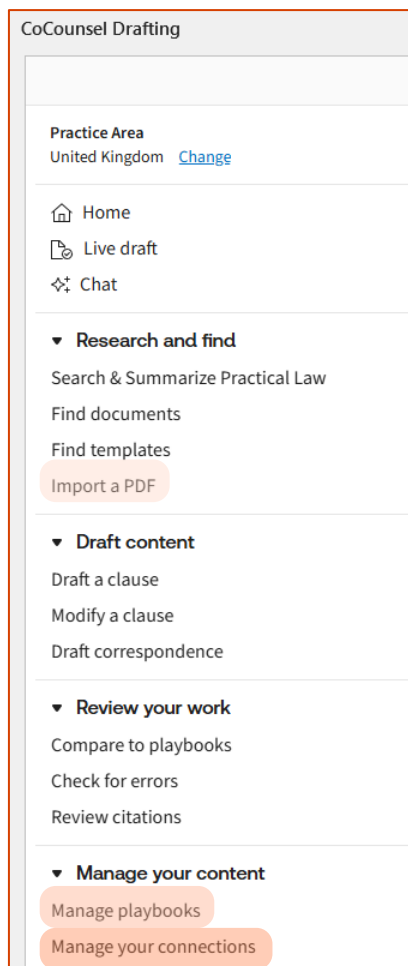
—



→ 左側メニュー：
CoCounsel Draftingの全機能や設定に
アクセスできます。

→ 左側メニュー

CoCounsel Drafting全機能の集約メニュー：Home, Live draft, Chatの全機能はアクセスできます



Import a PDF :

PDFファイルは自動的に読み込ませ、Word式で表示されます。

※ スキャンしたファイルの場合、文字を綺麗に表示ができない場合もあります。
予めご了承ください。

Manage playbooks :

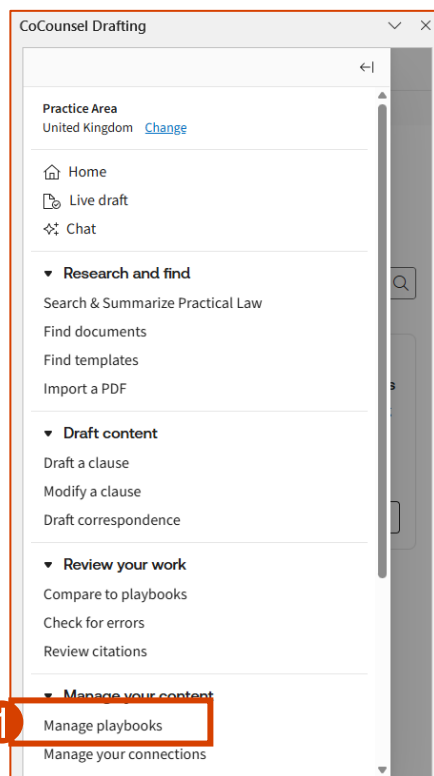
レビューの際に利用する自社の契約書ひな型を追加または変更できます。

Manage your connections :

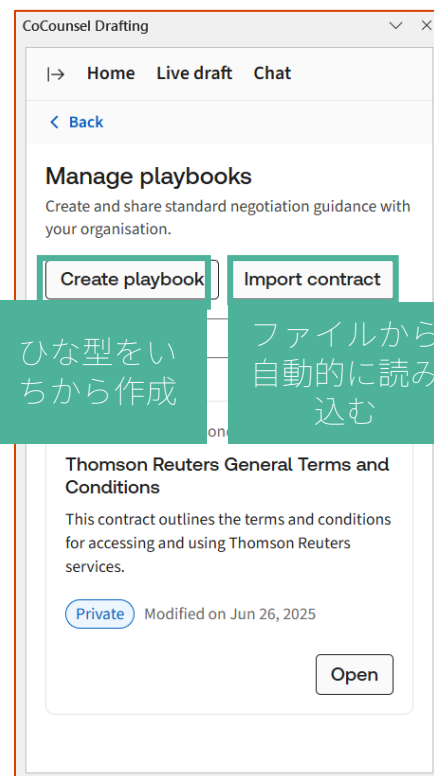
CoCounsel DraftingをPractical Lawや他のデータベースとの連携を管理できます。

→ 左側メニュー → Manage playbooks

自社の契約書ひな型を追加または変更



①
左上の「メニュー開く」
→ 「Manage playbooks」を
クリック



②
Create playbookまたは
Import contractを選択



③ テンプレートの情報を入力。
Import contractの場合、
基本情報と各条項が自動的に読み
込まれます。



+Add clause → テンプレート条項を入力。

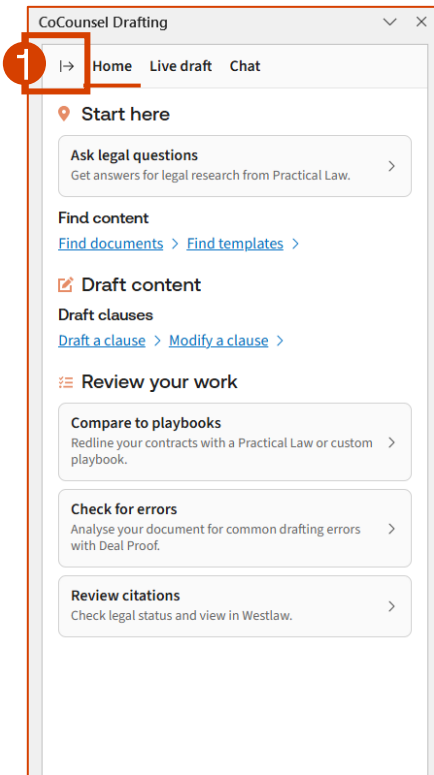
レビュー機能の選択：

- Flag all major and minor issues：すべて問題点を発見したい条項
- Flag only major issues：主要な問題のみを発見したい条項
- Prohibit this clause：禁止したい条項

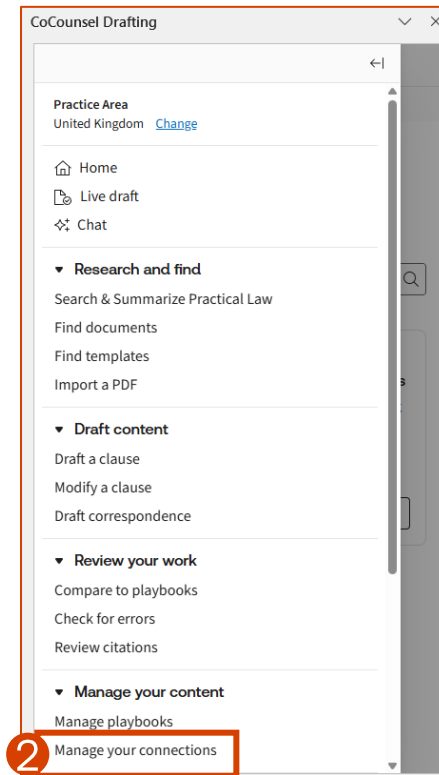
テンプレート条項の例文

- 交渉するためのメモ
- 先方側へのメッセージ

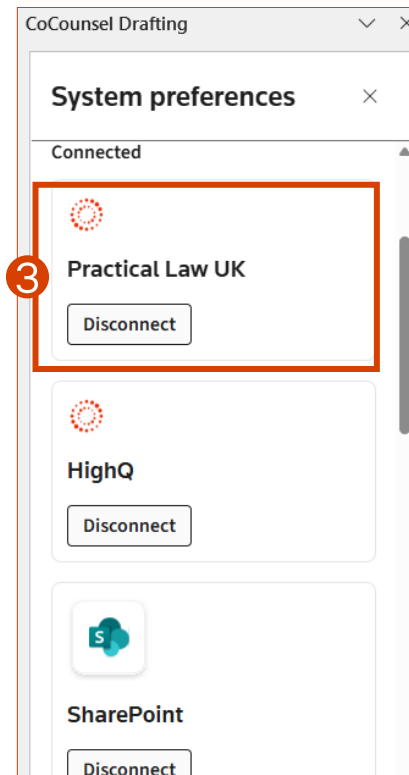
→ 左側メニュー → Manage your connections CoCounsel DraftingをPractical Lawや他のデータベースと連携



①
左上の「メニュー開く」
アイコンをクリック

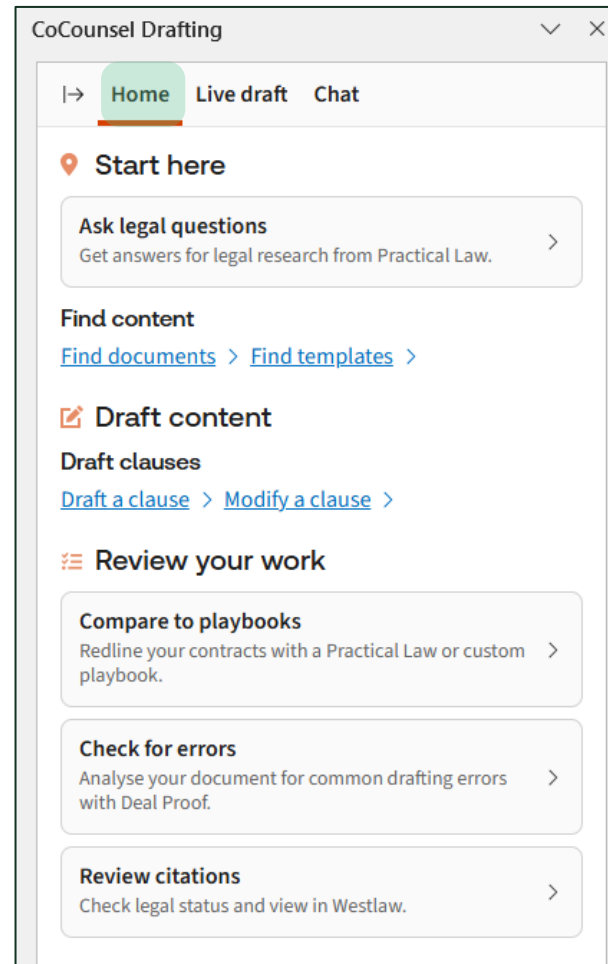


②
「Manage your
connections」を
クリック

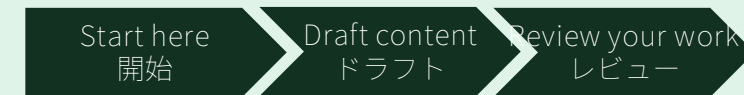


③ Practical Law UK、
HighQや貴社のシェア
ポイントなど、「Connect」
を選択し、ログイン

 Home ✕ ニ ュ —
—



Home :
よく使われる機能にアクセスできます。

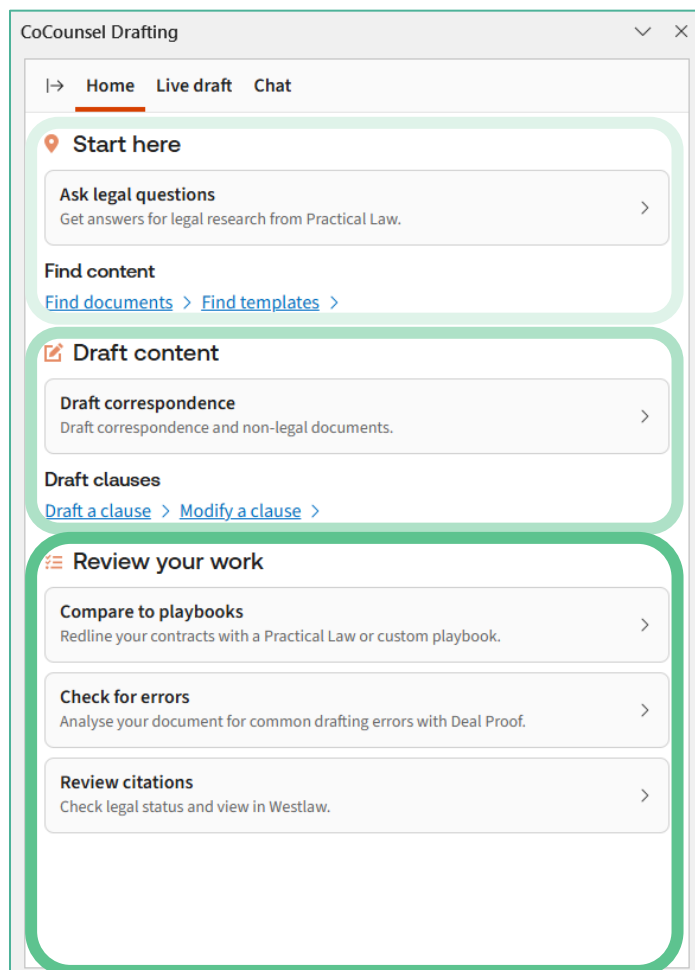


契約書ドラフティングの手順が、
シンプルになります。

Ask legal questions

Practical Lawを活用したリサーチが
新たに可能になります。

🏠 Homeメニューのメイン機能について



Start here:

迅速なリサーチやひな型の検索から、契約書のドラフティング作業を開始できます。

- Ask legal questions: Practical LawやWestlaw UKを利用した契約まわりの法務リサーチ
- Find content: 自社データベースやPractical Lawからひな型を検索



Draft content:

Practical Lawのコンテンツを基に、文書を作成することができます。

- Draft correspondence: CoCounselの生成AIを活用し、一般的な文書やメールを作成
- Draft a clause: Practical Lawを基に、生成AIが新しい条項や文章をゼロから生成
- Modify a clause: 生成AIがPractical Lawを基に、既存の条項や文章の修正を提案



Review your work:

迅速なリサーチやひな型の検索から、契約書のドラフティング作業を開始できます。

- Compare to playbooks: 契約書をひな型と比較し、リスクを洗い出す
- Check for errors: 書き間違い、入力の抜け漏れなどをチェック
- Review citations: Westlaw UKのリソースを利用し、法令のソースをチェック

🏠 Home × ニュース → Start here → Ask legal questions

契約業務において、Westlaw UKやPractical Law UKを活用し、法的な論点をリサーチ

The four screenshots illustrate the workflow in the CoCounsel Drafting application:

- Screenshot 1:** The 'Home' tab is selected. The 'Start here' section is highlighted with a red box and a red circle with the number 1. It contains the 'Ask legal questions' button.
- Screenshot 2:** The 'Chat' tab is selected. A user message is entered: 'I would like to Search & Summarize Practical Law.' The CoCounsel response asks for a specific legal question. A red box and a red circle with the number 2 highlight the input area.
- Screenshot 3:** A modal window titled 'Search & Summarize Practical Law UK' is shown. It asks 'What sources do you want your answer to use?' and offers 'AI-Assisted Research UK' and 'Search & Summarize Practical Law UK'. The latter is selected. A red box and a red circle with the number 3 highlight the 'Select product*' dropdown menu, which is set to 'Practical Law UK'.
- Screenshot 4:** The modal window shows the generated answer: 'What are the remedies for breach under UK law?'. The answer text is visible, and the 'Search & Summarize Practical Law UK' button is at the bottom.

①
Ask legal questions
を選択

②
ポップアップしたCoCounsel
チャットに、
リサーチ質問を入力

③
対象となる法域
(米国、英国など) を選択

④
CoCounselが生成した回答に
対し、必要に応じて
フォローアップ

🏠 Homeメニュー → Start here → Find documents

Practical Lawや、社内のSharePoint、OneDriveなどにある契約書ひな形を横断検索

1 Find document

2 supply agreement

3 Supply of goods agreement (pro-supplier)

4 Open document

ファイル内の条項やキーワード検索

ファイルの全文表示

要約

①
Find documents
を選択

②キーワードを入力し、検索
を始める、CoCounselは
Practical Law、HighQ、貴社
データベースなどを横断検索

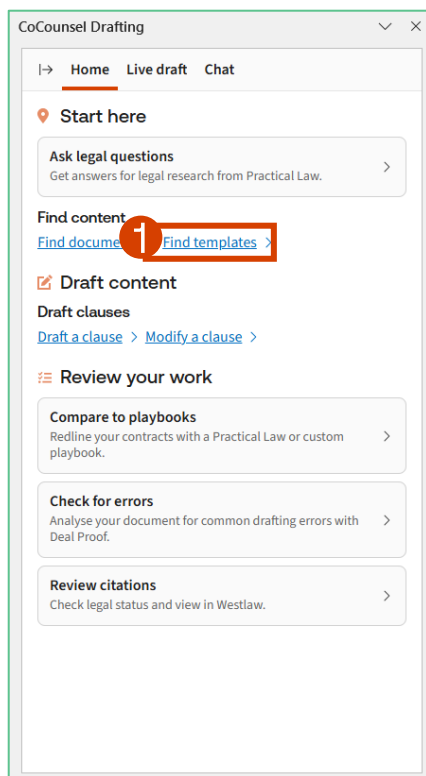
③
検索結果を確認

適切なファイルを選択 → プレビューが表示されます
→ 「Open Document」を選択し、ファイルがWordで表示

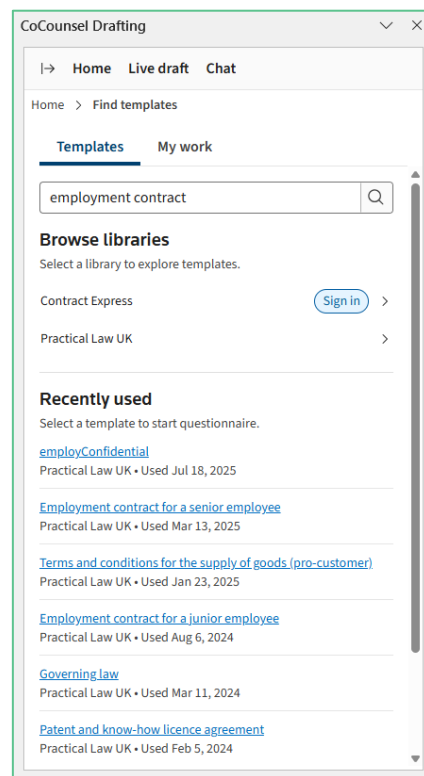
※Practical Lawの場合、「Open Document」を選択し、
Practical Law上資料の全文確認、法務ガイダンス参考やダウ
ンロードができます → ダウンロードしたファイルを
Wordで開きます。

🏠 Homeメニュー → Start here → Find templates

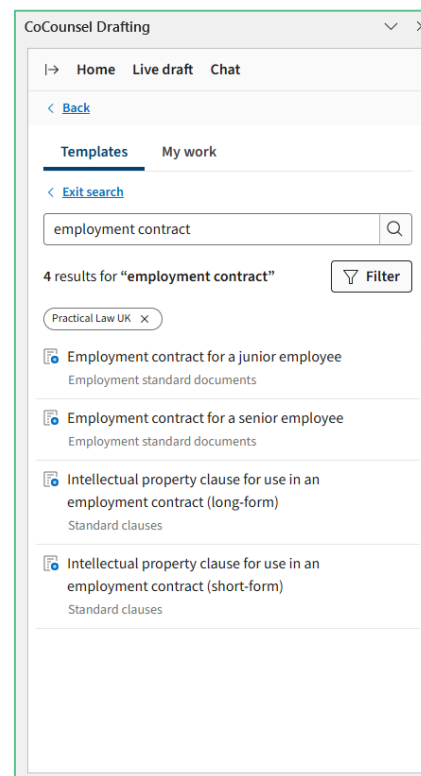
Practical Lawで契約書の土台を素早く作成し、CoCounsel Draftingでより高度な編集や仕上げ



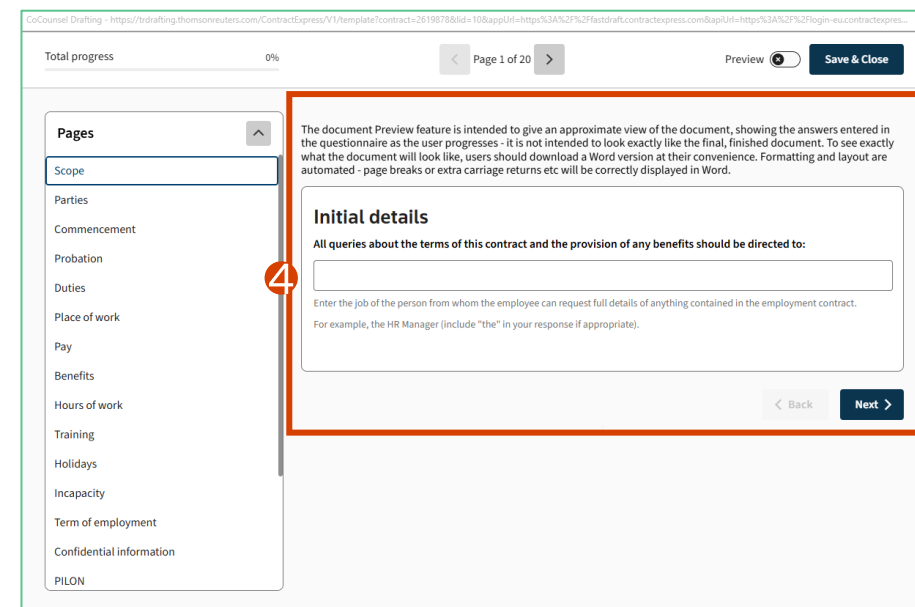
①
Find templates
を選択



②
検索キーワードを入力



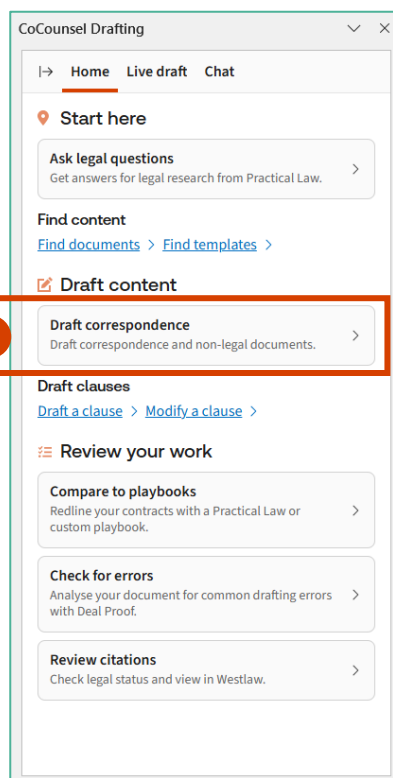
③
Practical Law UK →
適切なテンプレートを選択



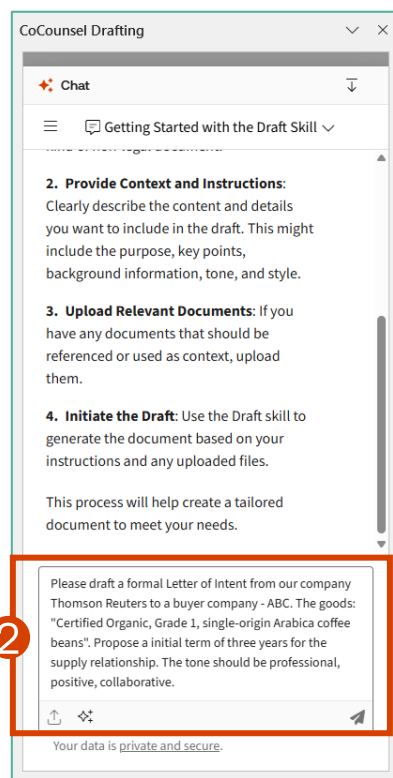
④
アンケート回答の形で、契約書空欄を埋めます
→ 「Save & Close」をクリック
→ 作成した契約書がWord上で開きます。
※ Practical Law Fast Draft機能を利用した過去の案件も
CoCounsel Drafting上、「My work」から選択できます。

🏠 Homeメニュー → Draft content → Draft correspondence

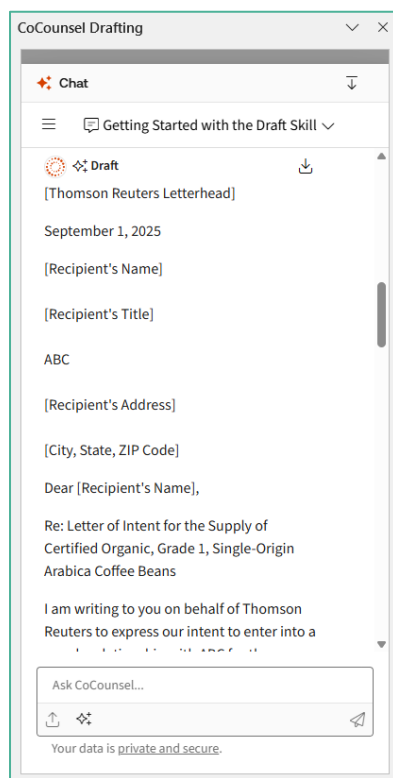
CoCounselの生成AIを活用し、メールや一般的なビジネス文書を作成



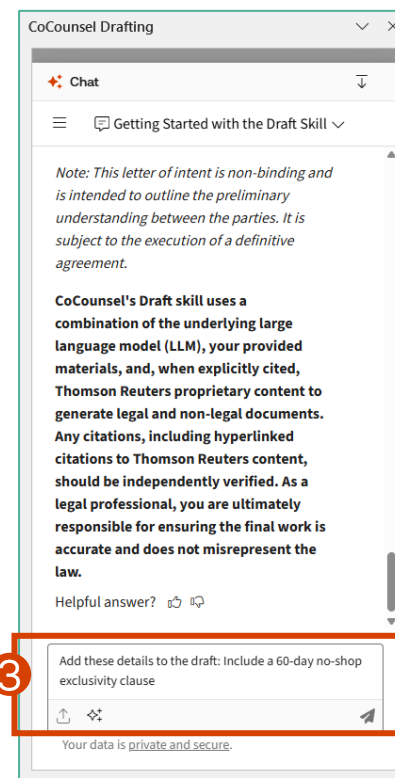
①
Draft correspondence
を選択



②
ポップアップしたCoCounsel
チャットに、
ドラフト内容を入力



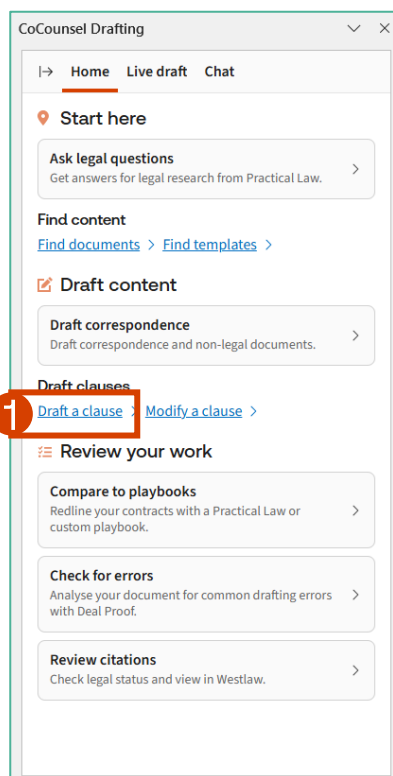
③
CoCounselが自動で
「ドラフト」機能を実行し、
最適な文書を作成できます。



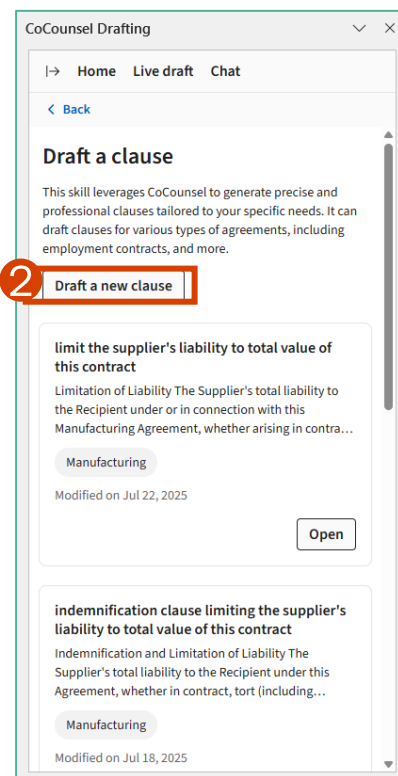
④
必要に応じて追加プロンプト
を入力し、ドラフトを改善

🏠 Homeメニュー → Draft content → Draft a clause

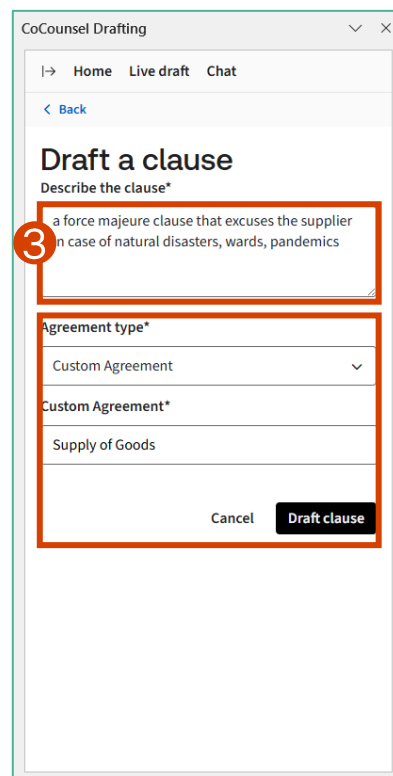
CoCounselの生成AIを活用し、契約書の条項をドラフティング



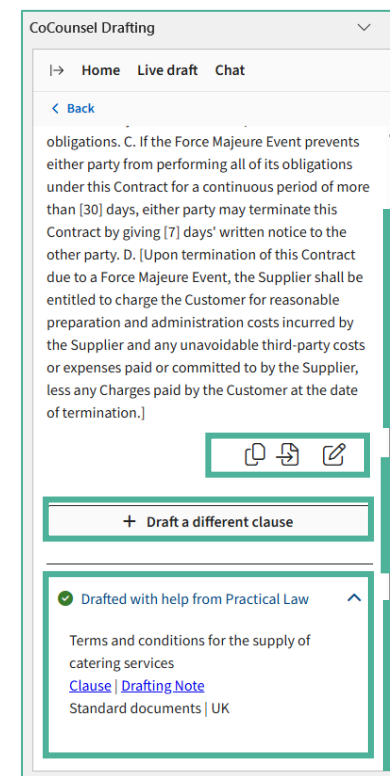
①
Draft a clause
を選択



②
Draft a new clauseを選択
過去に独自に起案したオリジ
ナルの条項も参考できます。



③
条項の概要を入力し、
Agreement typeを選択。
該当がない場合、Custom
Agreementに契約タイプを入力



④ 作成した条項を確認
※条文の典拠情報や、詳細な解説を閲覧するには、Practical
Lawのサブスクリプションが必要です。

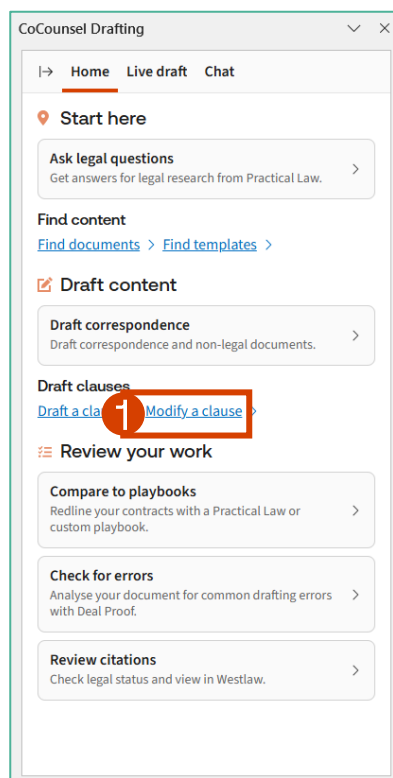
📄 ドラフトされた内容をコピー
📄 ドラフトされた内容を現在の
位置に追加
✎ ドラフトされた内容を修正

+ Draft a different clause: 他の条
項をドラフト

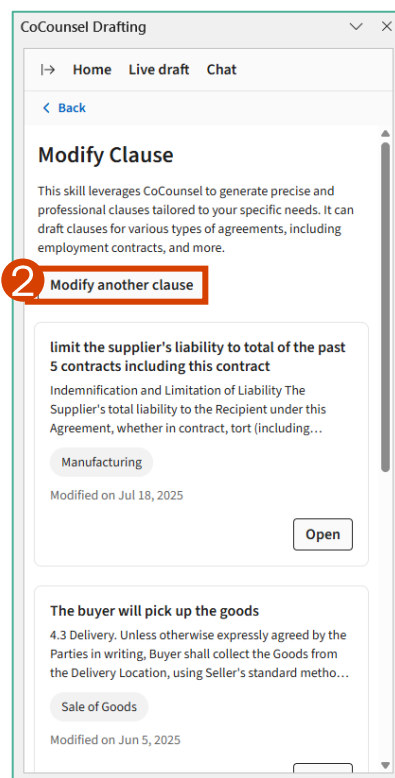
Clause Practical Law参考条項の
URL
Drafting Note 参考条項の実務ガイ
ダンスのURL

🏠 Homeメニュー → Draft content → Modify a clause

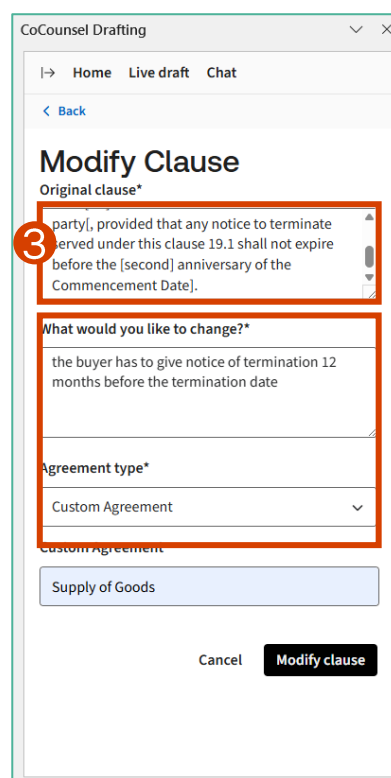
CoCounselの生成AIを活用し、契約書の条項を修正



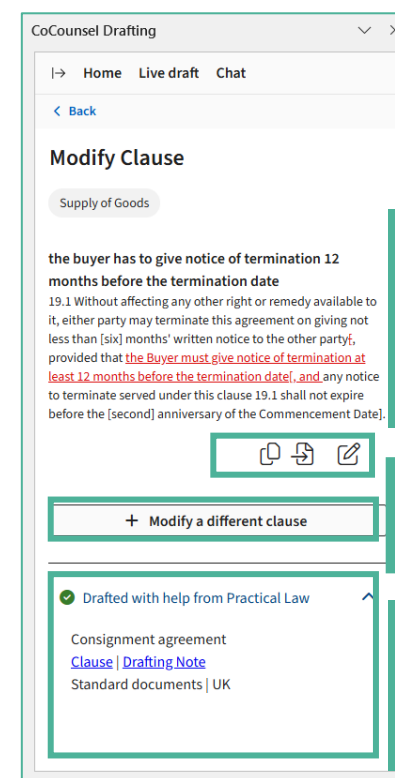
①
Modify a clause
を選択



②
Modify another clauseを選択
過去に修正した条項も参考
できます。



③
条項の概要を入力し、
Agreement typeを選択。
該当がない場合、Custom
Agreementに契約タイプを入力



④ 作成した条項を確認
※条文の典拠情報や、詳細な解説を閲覧するには、Practical
Lawのサブスクリプションが必要です。

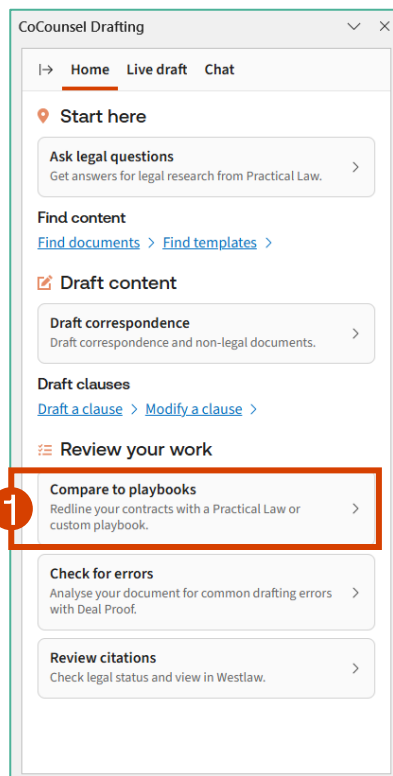
📄 ドラフトされた内容をコピー
📄 ドラフトされた内容を現在の
位置に追加
✍️ ドラフトされた内容を修正

+ Modify a different clause: 他の
条項をドラフト

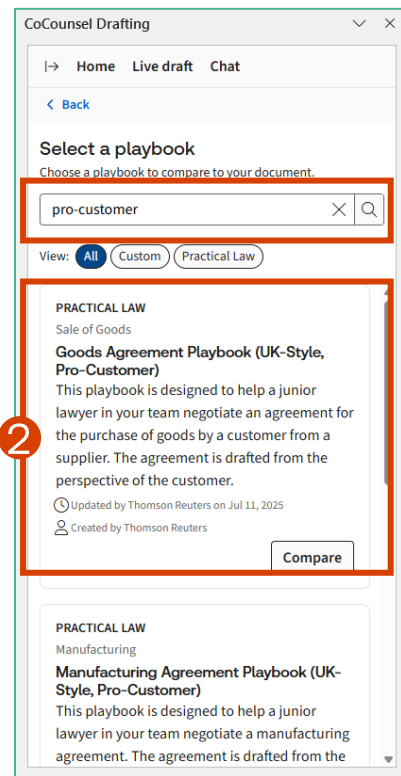
Clause Practical Law参考条項の
URL
Drafting Note 参考条項の実務ガイ
ダンスのURL

🏠 Homeメニュー → Draft content → Compare to playbooks

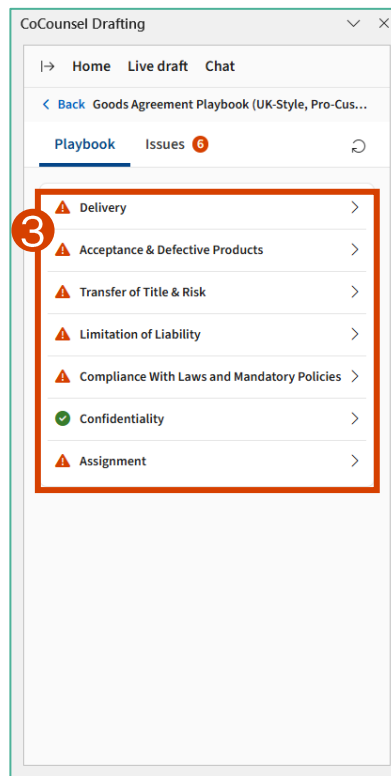
契約書を自社のテンプレートやPractical Lawの標準テンプレートと照合し、潜在的なリスクを検出・分析



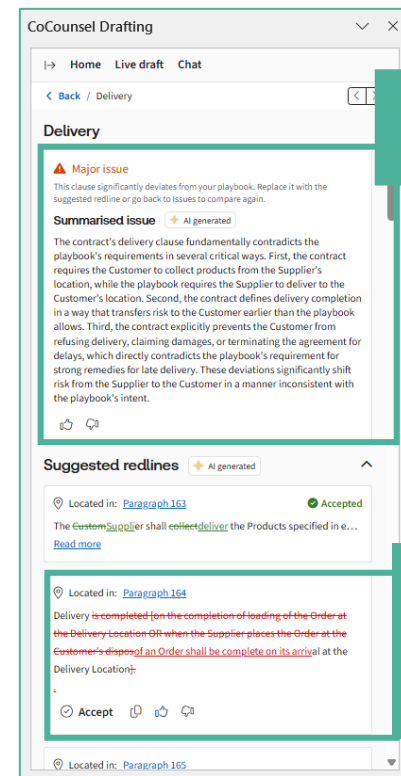
①
Compare to playbooks
を選択



②
キーワードを入力し検索し、
適切なひな型が見つけたら
「Compare」をクリック



③
CoCounselのAIは契約書を分
析し、問題点を発見します。
指摘事項をクリックし確認



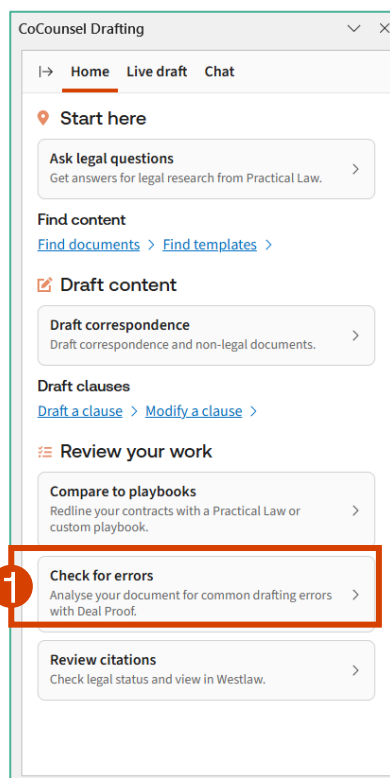
④
CoCounselは生成AIにより、修正を提案します。
CoCounselの提案を確認し、契約書に反映

Summarised issue:
AIによる問題点の概要

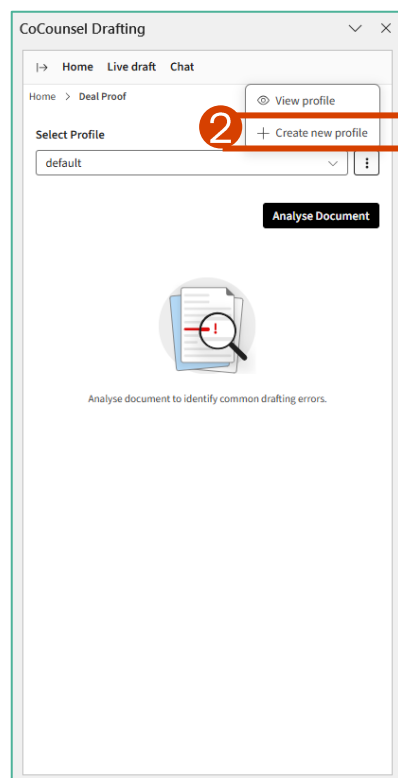
✓ Accept: CoCounselの提案を
確認し、その内容を契約書に
自動的に反映
📄 ドラフトされた内容をコピー

🏠 Homeメニュー → Draft content → Check for errors

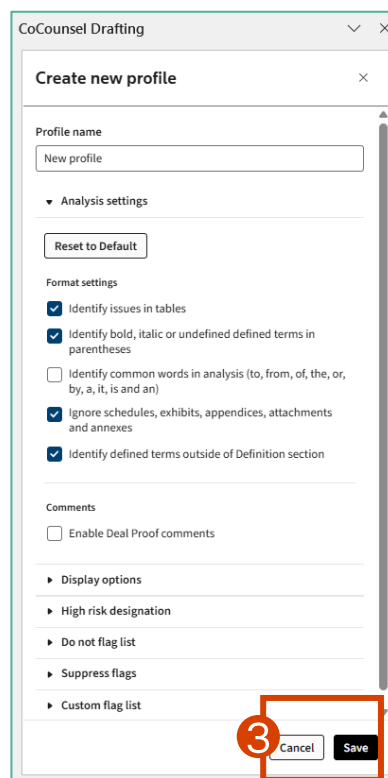
書き間違い、入力の抜け漏れなどをチェック



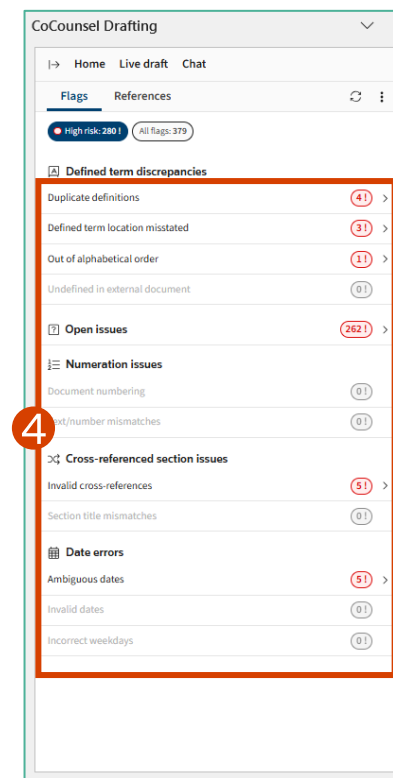
①
Check for errors
を選択



②
自動チェックの基準を設定する
ため、+ Create new profile
をクリック



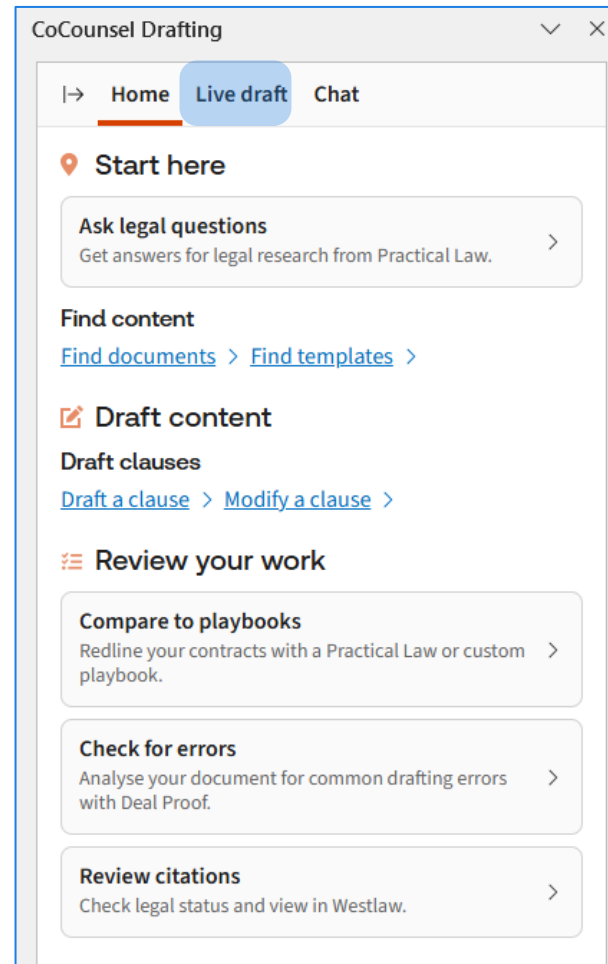
③
チェックボックスで項目を選
択し、新しいプロフィールを
設定しSaveを選択



④
適切なプロフィールを選択しAnalyse Documentを選択。
CoCounselが検出した指摘事項を確認し、必要に応じて修正



Live Draft



Live draft :
CoCounselは開いている文書を認識し、
スピーディーに文章要約、修正などできます。

Live Draftメニューの概要

書き間違い、入力の抜け漏れなどをチェック



Live Draftでできること

- Live Draft機能は開いている文書を直接連携できます。
- 文書全体の文脈をCoCounselが把握したうえで、内容をサマライズしたり、ドラフトや修正したりすることができます。



ご利用のシナリオ（例）

修正の方向性や修正案を参考

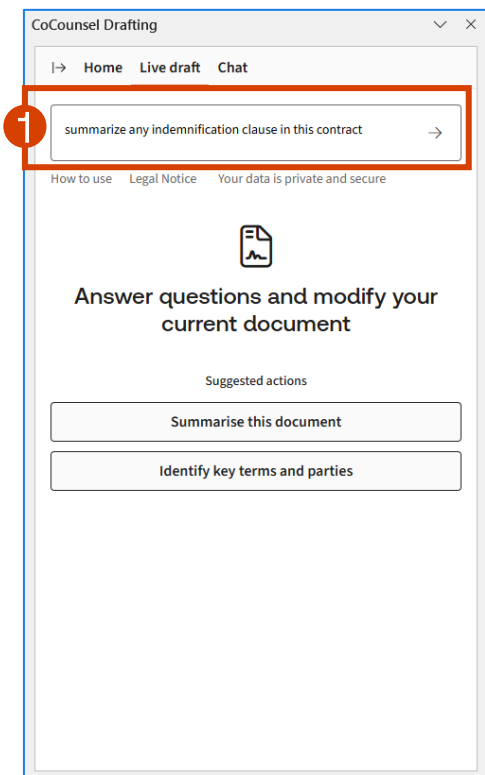
契約書の修正やドラフトをより速く実施

CoCounselへ質問し、契約書を深く理解

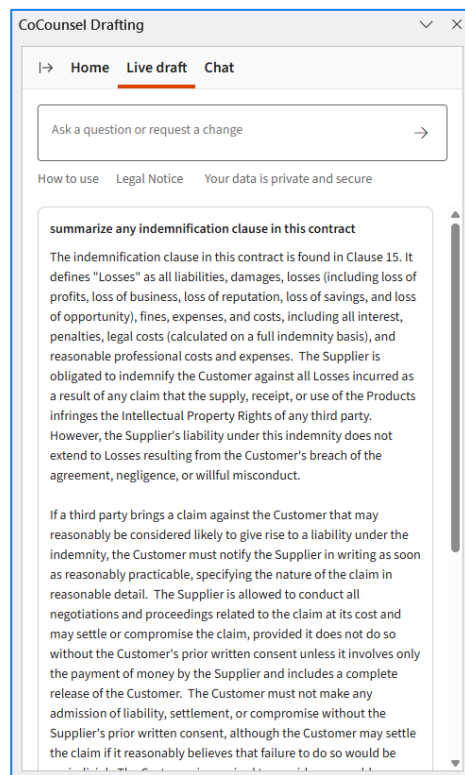


Live Draftは文書関連の作業を高速化する便利な機能ですが、その分析や提案は、Practical Lawの専門的なコンテンツに準拠したものではありません。本機能は、あくまでお客様がアップロードした文書の内容と、弊社トムソン・ロイターが独自に開発したAI技術のみを基盤として動作します。

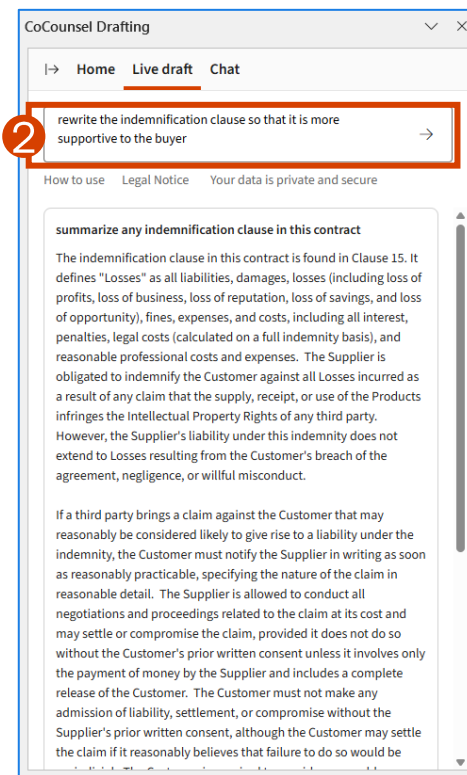
Live Draft機能のご利用



①
実施したいタスクや質問
を入力



②
開いている契約書を参考し、
CoCounselは回答します



③
必要に応じて、追加質問しま
す。ドラフトや修正案なども
依頼できます。



Live Draftの生成内容はPractical Lawに
基づきません。全ての修正・要約・引用
はご自身で検証してください。

Live Draft機能のプロンプト例

契約書の内容と要点を正確に把握する

CEO向けに、この契約書を要点・リスク・意思決定ポイントに絞ってサマリーしてください。



リスクを特定・評価する

この契約書を精読し、「買主の立場から見るリスク」を特定してください。



特定の観点について、曖昧点や抜け漏れを速く精査する

What are the contractual remedies available for the supplier if the buyer breaches this agreement?



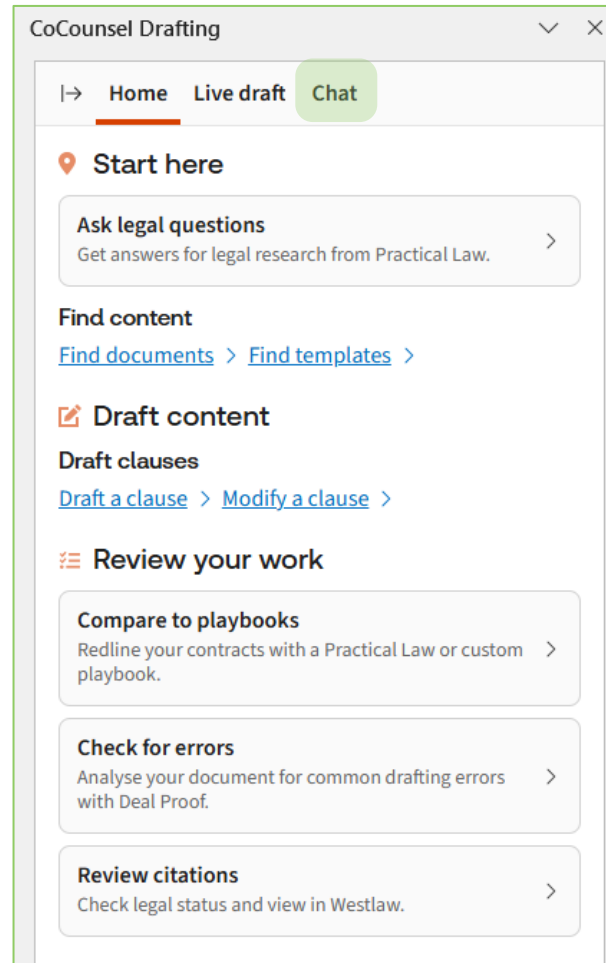
速く条項単体または契約書全文をドラフトする

Draft a contract-ready indemnification clause tailored to this agreement.



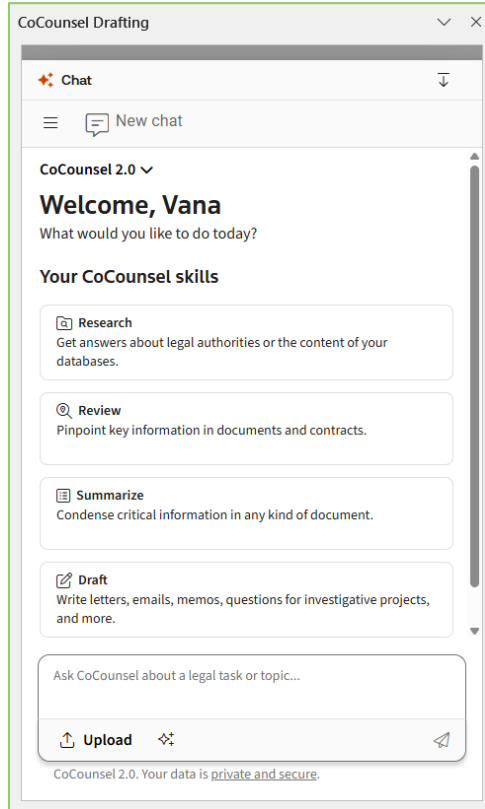


Chat



Chat :
CoCounsel Coreすべてのスキルや過去の案件履歴を
活用できます。

☆ Chatメニューの概要



Chatでできること

- CoCounsel Coreすべての機能をCoCounsel Draftingからアクセスできます。
- 契約書の作業の流れを止めず、過去の調査資料や関連の案件を活用できます。



Chat機能は開いている文書を認識しません。作業中の文書に関するプロンプトは、Live Draftなど、他の機能をご活用ください。

CoCounsel Core（Chat機能）のDraftスキルはPractical Lawを参照しません。

CoCounsel製品の問い合わせ

カスタマーサポート（英語）：

cocounselsupport@thomsonreuters.com

ガイダンス（英語）：

<https://training.thomsonreuters.co.uk/legal-cocounsel>