



地域設定ユーザーガイド

地域設定 (Region Settings)

「地域設定」を使用しますと、CoCounsel Core で国と言語を選択でき、製品がご利用の法域に合わせて最適化されます。1 度の選択で、ユーザーインターフェース、AI の応答、スキル名、日付形式が現地の規則に準拠します。

- CoCounsel を“ネイティブ”に：オーストラリア、カナダ、英国からのフィードバックに基づき、スペル、用語、形式が地域に合わせて最適化。日々の実務に馴染む読みやすさを実現します。
- 国境を越えた摩擦の軽減：サブスクリプションの変更やデータベース／チャット／Westlaw・Practical Law への権限を失うことなく、地域を即時に切り替えられます。
- 精度と信頼性を向上：出力は、実務で期待される用語・スタイルを用いるため、微妙な言語・書式の誤りを抑制します。

対応している言語・地域

2025 年 9 月時点：

- Australia（オーストラリア英語）
- Canada（アメリカ英語 初期対応）
- United Kingdom（イギリス英語）
- United States（アメリカ英語）

2025 年 10 月以降に追加予定：

- Argentina（スペイン語）
- Brazil（ポルトガル語）
- Canada（カナダ・フランス語）
- France（フランス語）
- Germany（ドイツ語）
- Japan（日本語）

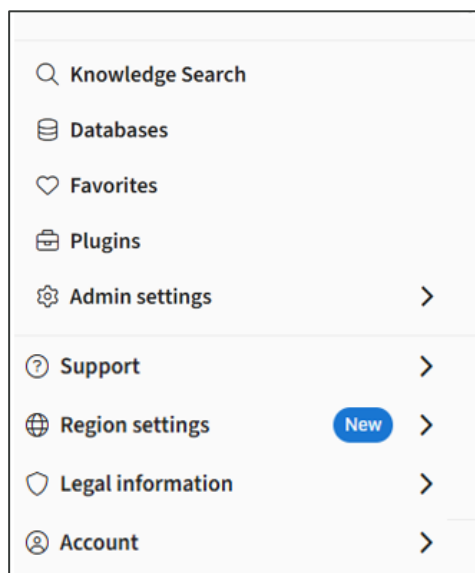
地域設定でできること

- 追加費用なしで地域を切り替え可能。
- ライブラリで地域別のプロンプト、スキル、ワークフローを表示。（注：一部の地域はローンチ時点でワークフローが限定的、または未提供場合があります）
- 選択した国の言語と日付形式で CoCounsel Core を利用（特別なプロンプトは不要）。*
- 地域に関係なく、データベースやチャットへのフルアクセスを維持。データのホスティングおよび処理場所は変わりません。

*一部のローカル言語・日付形式の変更は、2025 年 9 月から段階的に展開されます。そのため、初期リリースでは United Kingdom または Australia を選択しても、ユーザーインターフェースの一部にアメリカ英語が表示される場合があります。

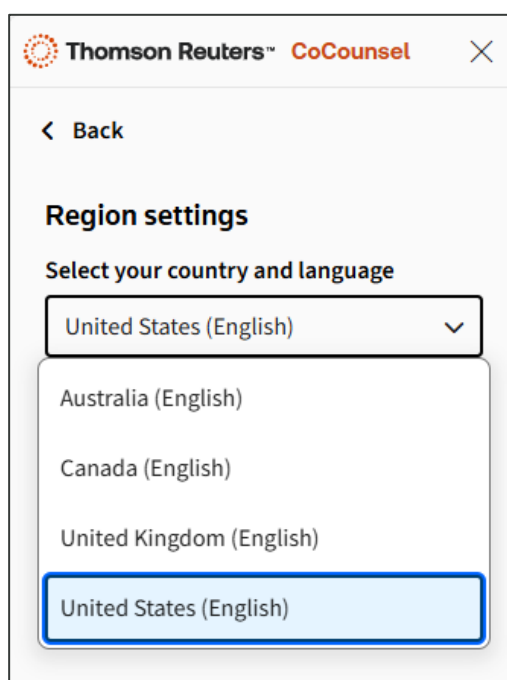
初期設定（デフォルト）の確認方法

1. 通常どおり CoCounsel にログインします。
2. 左側のサイドバーから「地域設定」(Region Settings) を選択します。デフォルトの国と言語が表示されます。

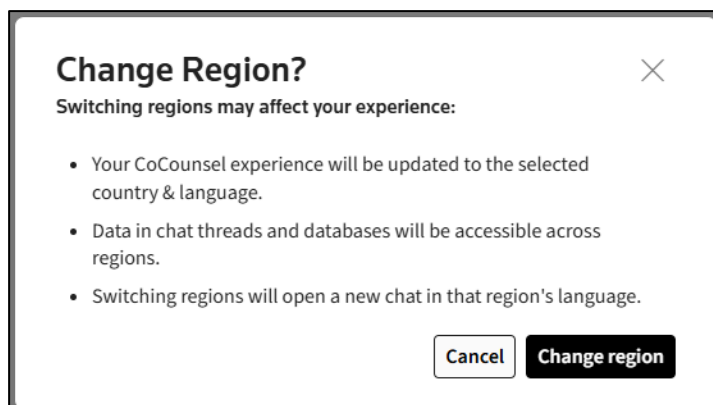


地域を切り替えた場合のユーザー体験

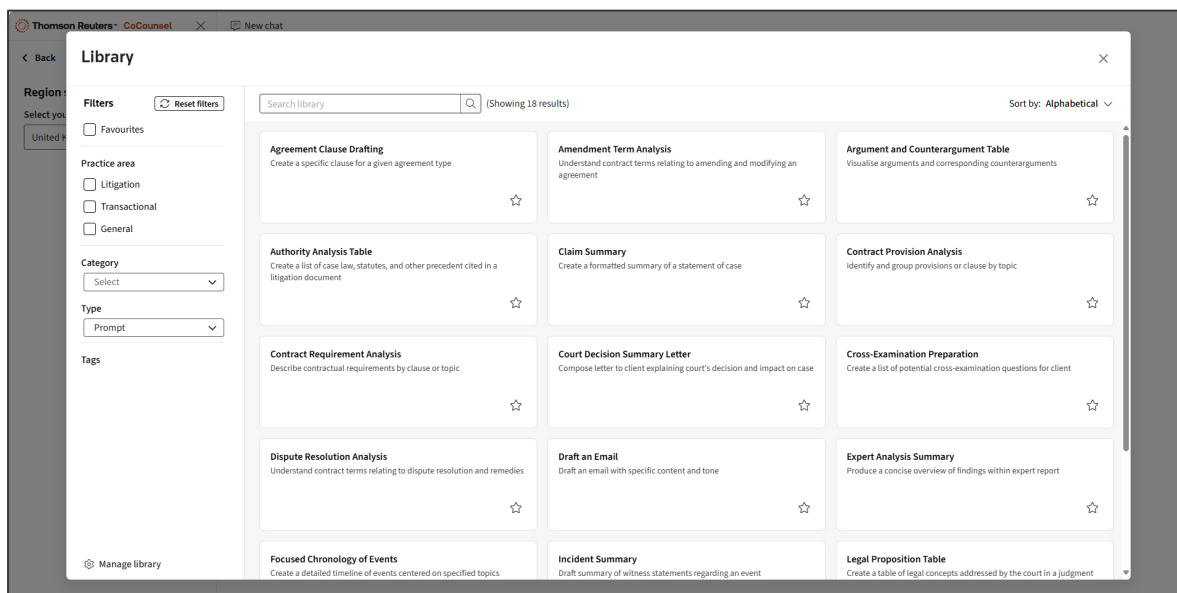
1. 左側のサイドバーで「地域設定」(Region Settings) を選択します。
2. 2025 年 9 月時点のリストでは、Australia、Canada、United Kingdom、United States が選択可能です。2025 年 10 月以降、さらに多くの国が追加されます。



3. 新しい地域を選択すると（例：United States から United Kingdom へ変更）、ポップアップメッセージが表示され、変更内容の説明と続行確認が求められます。



4. 確認後、ページが再読み込みされ、新しいチャットが開き、設定が即時に更新されます。以降、新規スキルの実行や過去のチャットを再度開く場合、新しく選択した地域（例：イギリス英語）の形式で AI 出力が行われます。
5. ライブラリでは、選択した地域に特化したプロンプトやスキルが表示されます。



6. 地域に応じたスキルの変更

- a) スキル名 : Australia、Canada、UK では、「Prepare for a Deposition」は現地の実務に合わせて「Prepare to Interview a Witness」に変更されます。

SS Sharon - 12:15 PM Save prompt

I am acting for the claimant in this matter. Based on the information provided in this doc, prepare a list of questions that the opposing party may ask my client during cross examination

Prepare to Interview a Witness Download

Background and Chronology

- Could you please describe your daughter's general health prior to January 2015? [1](#)
- Can you walk us through the events of 5 January 2015, starting with when your daughter first became unwell? [2](#)
- What symptoms did you observe at home before seeking help from NHS 111? [3](#)
- What advice or actions were taken by the paramedic who attended your daughter at home? [4](#)
- How did your daughter present when you arrived at A&E on 5 January 2015? [5](#)
- What were you told by Dr Roberts during and after this first A&E assessment? [6](#)
- What changes, if any, did you observe in your daughter's condition after the first A&E visit and before returning on 6 January 2015? [7](#)
- What prompted you to return to A&E on 6 January 2015? [8](#)

Interactions with Medical Staff

- Who did you speak to and who examined your daughter during your second visit to A&E on 6 January 2015? [9](#)
- What symptoms did you report at the time of this second A&E attendance? [10](#)
- Were you given any information or explanations by Dr Stone about what might be causing your daughter's symptoms? [11](#)
- Did Dr Stone mention any concerns regarding the seriousness of your daughter's condition or possible risk factors? [12](#) [13](#)
- Did you ask Dr Stone or any other staff about whether further tests would be carried out, such as blood tests? [14](#)
- Were you told why certain tests, such as blood tests, were or were not being performed on your daughter at this stage? [15](#)

Medical Management and Investigations

- Can you describe any treatments your daughter received during her second visit on 6 January 2015 prior to her admission to the paediatric ward? [16](#)
- Were you given any information about why your daughter was being admitted to the paediatric ward that evening? [17](#)
- What care and treatment did your daughter receive from Dr Brown and Dr Diya on the paediatric ward? [18](#)
- Did you have any contact with nursing staff or other professionals about your daughter's condition and progress during this admission? What did they tell you? [19](#)

- b) 書式 : タイムライン・スキルの日付は地域の形式で出力されます (例 : UK および Australia は DD/MM/YYYY)。

SS Sharon - 12:39 PM Save prompt

Generate a chronology focusing on the cause of the patient's hearing loss

1 file added

Medical Negligence Claim - Statement.pdf

Timeline Download

Date	Description
6 January 2015	Ellie is admitted to the paediatric ward, where she is reviewed by Dr Brown, who makes a provisional diagnosis of tonsillitis and commences oral penicillin. 10
6 January 2015	The Defendant is alleged to have been negligent on 6 January 2015 by failing to arrange blood tests, failing to refer to paediatricians, and failing to commence antibiotics, which would have prevented the progression of meningitis and the resulting hearing loss. 11
7 January 2015	After discharge, Ellie becomes very unwell and is readmitted to hospital, where she is found to be mottled, drowsy, and possibly septic. She is treated with intravenous fluids and cefotaxime. 12
7 January 2015	Blood tests reveal raised inflammatory markers and abnormal coagulation, consistent with severe infection. 13
7 January 2015	Marked neck stiffness is noted, and dexamethasone is administered. 14
7 January 2015 12:30 AM	At around 00:30, Dr Diya diagnoses a urinary tract infection, commences cephalixin, and discharges Ellie. 15

c) データベース：データベース内の日付表示も地域の形式に合わせて表示されます。

Databases

Manage your organization's databases and who has access to them.

+ Create new database Refresh Search

Filters (Showing 1 to 25 of 412)

Name	Created by	Date added	Files	Type	Size	Status	Shared with	Action
NDB-02	COCOUNSEL STA...	30/08/2025, 05:09 AM	2	Standard	26.04 KB	Complete	Not shared	
local.zip.test	COCOUNSEL STA...	30/08/2025, 04:25 AM	15	Standard	6.21 MB	Complete	Not shared	
第三者委員会報告書	Support User	30/08/2025, 02:32 AM	53	Standard	115.43 MB	Complete	Not shared	
Test	Tomas Sierra	29/08/2025, 07:46 PM	0	Standard	0 Bytes	Not applicable	Not shared	
29-8-25	Arvind Prakash	29/08/2025, 06:25 PM	0	Standard	0 Bytes	Not applicable	Not shared	
test db 29-8	Pallav Jain	29/08/2025, 06:03 PM	0	Standard	0 Bytes	Not applicable	Not shared	
Test1234	Riddhi baraiya	29/08/2025, 05:21 PM	0	Standard	0 Bytes	Not applicable	Not shared	
TestTestingRK	Raj Kanani	29/08/2025, 03:23 PM	2	Standard	17.91 KB	Complete	Not shared	
ND-01	COCOUNSEL STA...	29/08/2025, 09:59 AM	0	Standard	0 Bytes	Not applicable	Not shared	
NDAs	Abigail McCourt	29/08/2025, 07:37 AM	5	Standard	253.99 KB	Complete	Not shared	
CASERECORD	CoCounsel Admin1	29/08/2025, 05:35 AM	2	Standard	2.17 MB	Complete	Your organization	
Sync.test3	CoCounsel Admin1	29/08/2025, 03:28 AM	275	Standard	338.77 MB	Complete	Not shared	

Page 1 of 17 Go to page: Previous Next Go

Items per page (Showing 1 to 25 of 412) 25

地域を切り替えても変わらないもの

a) データ

- どの地域を選択しても、データベース、案件（Matters）、チャット履歴にはアクセスできます。
- データレジデンシー（データの保存・処理場所）は、地域設定によって影響を受けません。
- サイトの URL は、選択した地域ではなく、ホスティング場所を反映します。

b) 統合されたりサーチ・スキル

- Westlaw および Practical Law のスキルは、地域設定ではなく、ご契約／登録キーにより制御されます。例：Westlaw UK AI-Assisted Research と Westlaw AU AI-Assisted Research の両方にアクセス権がある場合、どの地域でも両方を利用できます。

c) その他の連携・統合機能

- 地域設定の適用対象は CoCounsel Core のアプリケーションのみです。
- Outlook や Teams、Knowledge Search、Synclly などの連携・統合機能は、引き続きアメリカ英語と米国の日付形式を使用します。

d) CoCounsel Drafting

- CoCounsel Drafting には独立した地域設定があり、ユーザーは地域を切り替えることができません。CoCounsel Core と CoCounsel Drafting の地域設定は同期されません。

e) サポート時間および連絡先

f) 管理設定 (Admin settings)

- 利用状況分析 (Usage analytics)、ユーザー権限 (User permissions) など。

地域別のスキル名

United States	Australia	Canada	United Kingdom
AI-Assisted Research	米国と同様	米国と同様	米国と同様
Compare Documents	米国と同様	米国と同様	米国と同様
Draft	米国と同様	米国と同様	米国と同様
Prepare for a deposition	Prepare to Interview a Witness	Prepare to Interview a Witness	Prepare to Interview a Witness
Review Documents	米国と同様	米国と同様	米国と同様
Search a Database	米国と同様	米国と同様	米国と同様
Search & Summarize Practical Law	米国と同様	米国と同様	米国と同様
Summarize	Summarise	Summarize	Summarise
Timeline	米国と同様	米国と同様	米国と同様

地域別の日付形式

United States	Australia	Canada	United Kingdom
MM/DD/YYYY	DD/MM/YYYY	YYYY-MM-DD	DD/MM/YYYY