

はじめに

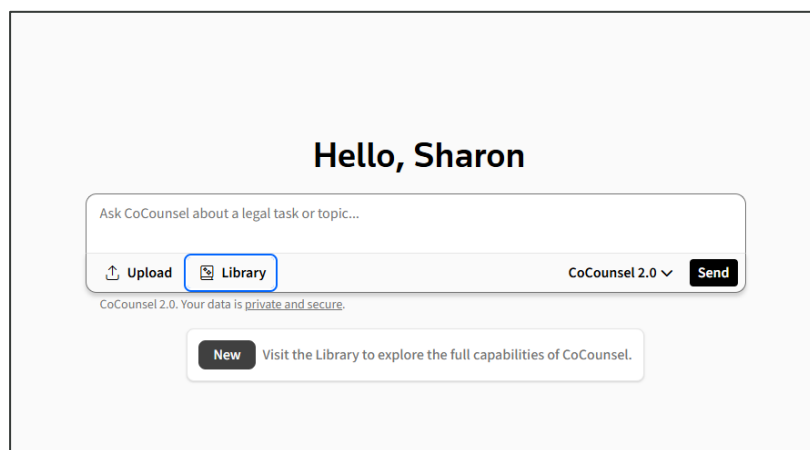
ライブラリには、業務分野やカテゴリーごとにプロンプトやスキルを表示・絞り込みできるフィルターがあります。

ライブラリでは、次のことができます：

- すべての CoCounsel スキルを一覧し、見つけやすくします。
- トムソン・ロイターの法律・AI 専門家が作成・検証した、幅広い法的シナリオをカバーする高度なプロンプトにアクセスできます。既製プロンプトをそのまま使って高品質な回答を得ることも、ニーズに合わせてカスタマイズすることもできます。
- ご自身のプロンプトをライブラリに保存・共有・管理し、繰り返し使えます（近日リリース予定）。

CoCounsel ライブラリへのアクセス

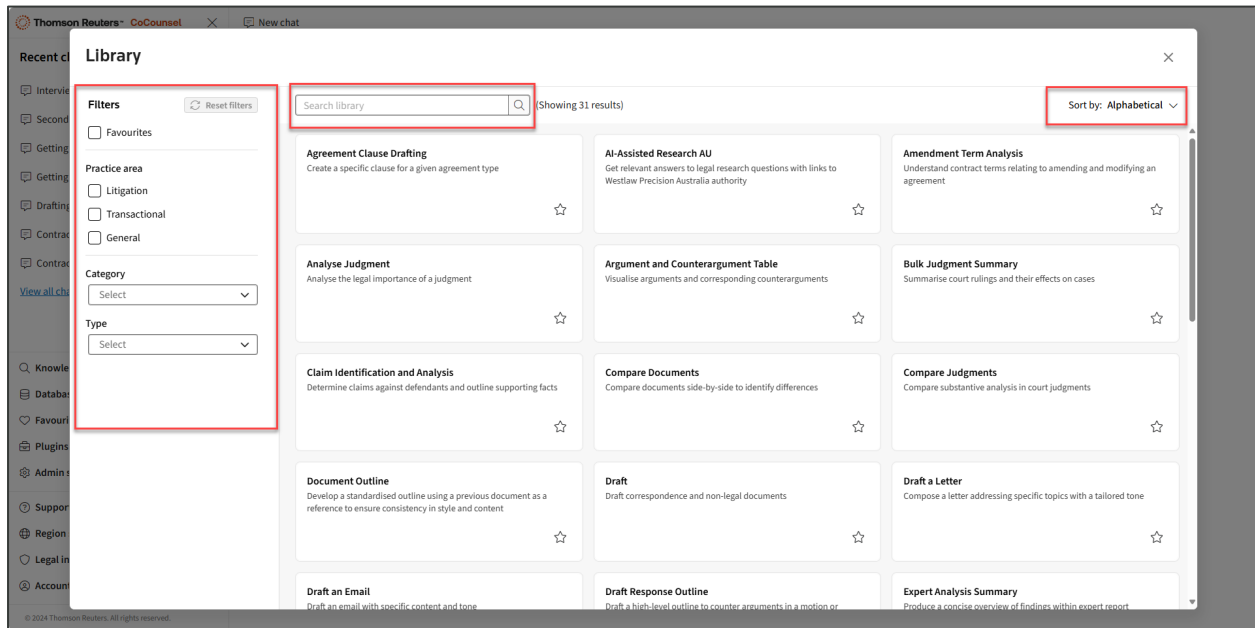
CoCounsel のチャットボックスの「Library」ボタンから、ライブラリにアクセスできます。



CoCounsel ライブラリを検索

ライブラリを開きますと、CoCounsel が実行できるタスクの「カード」を確認・選択できます。

- ページ上部の検索バーでキーワードを検索できます。
- 業務分野、カテゴリー、タイプで絞り込めます。
- アルファベット順に並べ替えます。
- ライブラリから直接、プロンプトやスキルを起動できます。



タイプ

スキル

スキルは、特定の法律関連タスクを実行するためのツールで、次の種類に分類されます：

- **ドラフト** - プロンプトや指示を使用して、文書や通信の草案を作成します。
- **リサーチ** - リーガル・リサーチ、データベースの検索、リサーチメモの作成をします。
- **レビュー** - 文書を詳細に分析し、質問に回答、または重要情報を抽出します。
- **サマライズ** - 文書の要点と重要情報を簡潔にまとめます。

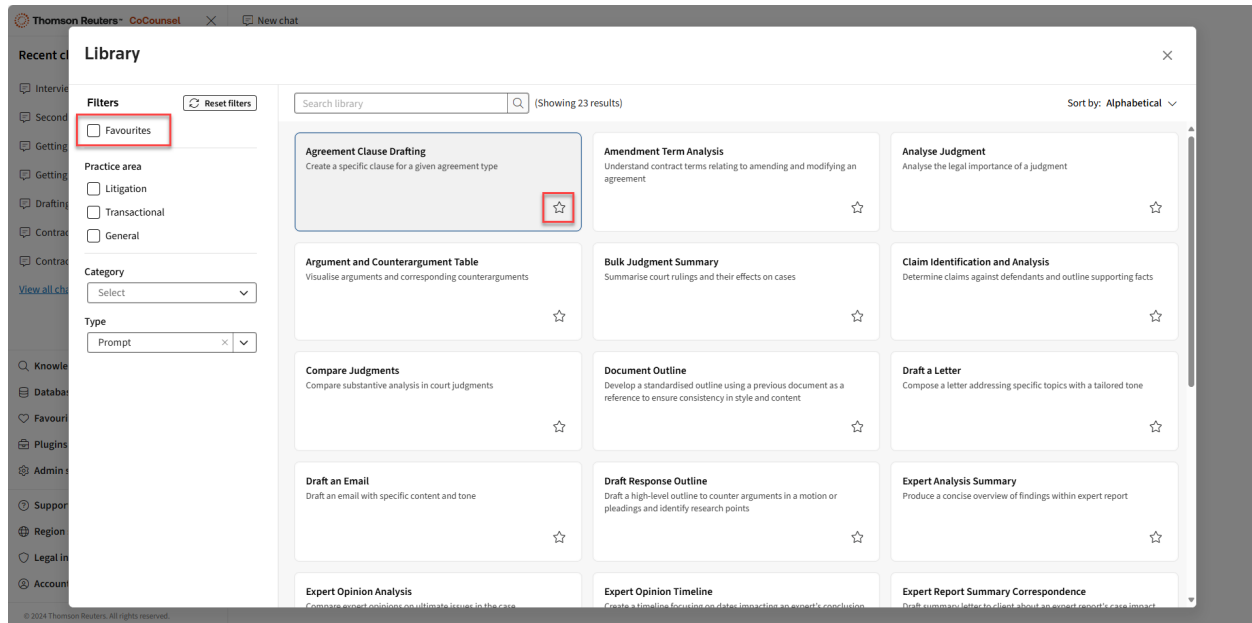
プロンプト

プロンプトは、特定の CoCounsel スキルを実行して、特定の出力を生成するためのプリセットされた一連の指示です。トムソン・ロイターの法律・AI 専門家が作成・検証した、幅広いシナリオをカバーするプロンプトがご用意されてます。

お気に入り

カード右下の星マークをクリックしますと、プロンプトやスキルを「お気に入り」に保存できます。

ライブラリの「お気に入り」を選択しますと、保存したカードが表示されます。



プロンプトを実行する

1. 実行したいプロンプトのカードを選択し、CoCounsel のチャットに表示される指示に従います。
2. 多くのプロンプトには、追加入力のための入力フィールドがあり、文書のアップロードが必要な場合があります。
3. 詳細を入力し、ファイルのアップロードを完了したら、[Submit] をクリックします。

Hello, Sharon

Review the

and describe the agreement's financial terms, including any payment schedules, interest rates, or fees specified within.

Fill out all variables and upload relevant files to continue.

CoCounsel 2.0. Your data is [private and secure](#).

Visit the Library to explore the full capabilities of CoCounsel.

4. 必要に応じてプロンプト本文を編集し、[Send] をクリックしてプロンプトを実行します。
該当スキルが起動し、回答が生成されます。

Hello, Sharon

Review the

merger agreement

_Agreement and Plan of Merger_2022 (2).pdf

and describe any

provisions or processes for amending or modifying the agreement.

Upload

Library

CoCounsel 2.0

Send

CoCounsel 2.0. Your data is [private and secure](#).

New

 Visit the Library to explore the full capabilities of CoCounsel.